

PREFEITURA MUNICIPAL DE UMRIM

Relatório Resumido de Execução Orçamentária

Balanco Orçamentário


Orçamento Fiscal e da Seguridade Social

Período: Janeiro a Junho de 2013/Bimestre: Maio e Junho


RREO - Anexo I (RF - Art. 52, inciso I, alínea "a" e "b" do inciso II e §1º)

DESPESAS CORRENTES	27.708.000,00	-505.200,00	27.202.800,00	5.387.684,78	17.671.018,41	5.195.068,29	12.897.884,46	47,41	14.304.915,54	6.913.979,73	54,80	20.000,00	0,00	20.000,00	38,00	7.370.935,81	1.547.669,57	920.048,21	43,75	626.721,36	27,13	300.000,00	0,00	300.000,00		
PESSOAL E ENCARGOS SOCIAIS	15.517.000,00	-222.200,00	15.294.800,00	3.446.328,86	11.155.637,86	2.263.268,10	8.380.820,27	47,41	14.304.915,54	6.913.979,73	54,80	20.000,00	0,00	20.000,00	38,00	7.370.935,81	1.547.669,57	920.048,21	43,75	626.721,36	27,13	300.000,00	0,00	300.000,00		
JUROS E ENCARGOS DA DÍVIDA	20.000,00	0,00	20.000,00	0,00	0,00	0,00	0,00	0,00	20.000,00	0,00	0,00	20.000,00	0,00	20.000,00	38,00	7.370.935,81	1.547.669,57	920.048,21	43,75	626.721,36	27,13	300.000,00	0,00	300.000,00		
OUTRAS DESPESAS CORRENTES	12.171.000,00	-283.000,00	11.888.000,00	1.941.355,92	6.515.380,55	1.931.800,19	4.517.064,19	38,00	7.370.935,81	1.547.669,57	38,00	0,00	0,00	0,00	0,00	0,00	0,00	0,00	0,00	0,00	0,00	0,00	0,00	0,00	0,00	0,00
DESPESAS DE CAPITAL	1.992.000,00	605.200,00	2.497.200,00	436.358,05	1.126.351,79	320.875,63	949.630,43	38,03	1.547.669,57	920.048,21	38,03	0,00	0,00	0,00	0,00	0,00	0,00	0,00	0,00	0,00	0,00	0,00	0,00	0,00	0,00	0,00
INVESTIMENTOS	1.132.000,00	505.200,00	1.637.200,00	236.358,05	716.351,79	247.442,57	716.351,78	43,75	920.048,21	626.721,36	43,75	0,00	0,00	0,00	0,00	0,00	0,00	0,00	0,00	0,00	0,00	0,00	0,00	0,00	0,00	0,00
AMORTIZAÇÃO DA DÍVIDA	860.000,00	0,00	860.000,00	200.000,00	410.000,00	73.433,06	233.278,64	27,13	626.721,36	300.000,00	27,13	0,00	0,00	0,00	0,00	0,00	0,00	0,00	0,00	0,00	0,00	0,00	0,00	0,00	0,00	0,00
Reserva de Contingência	300.000,00	0,00	300.000,00	0,00	0,00	0,00	0,00	0,00	300.000,00	300.000,00	0,00	0,00	0,00	0,00	0,00	0,00	0,00	0,00	0,00	0,00	0,00	0,00	0,00	0,00	0,00	0,00
Reserva de Contingência	300.000,00	0,00	300.000,00	0,00	0,00	0,00	0,00	0,00	300.000,00	300.000,00	0,00	0,00	0,00	0,00	0,00	0,00	0,00	0,00	0,00	0,00	0,00	0,00	0,00	0,00	0,00	0,00
Despesas Intra-Orçamentárias (IX)	300.000,00	0,00	300.000,00	0,00	0,00	0,00	0,00	0,00	300.000,00	300.000,00	0,00	0,00	0,00	0,00	0,00	0,00	0,00	0,00	0,00	0,00	0,00	0,00	0,00	0,00	0,00	0,00
Subtotal das Despesas (X) = (VIII + IX)	30.000.000,00	0,00	30.000.000,00	5.824.042,83	18.797.370,20	5.515.943,92	13.847.514,89	-----	16.152.485,11	16.152.485,11	-----	0,00	0,00	0,00	0,00	0,00	0,00	0,00	0,00	0,00	0,00	0,00	0,00	0,00	0,00	0,00
Amortização da Dívida																										
Refinanciamento (XI)																										
Subtotal c/ Refinanciamento (XII) = (X + XI)	30.000.000,00	0,00	30.000.000,00	5.824.042,83	18.797.370,20	5.515.943,92	13.847.514,89	-----	16.152.485,11	16.152.485,11	-----	0,00	0,00	0,00	0,00	0,00	0,00	0,00	0,00	0,00	0,00	0,00	0,00	0,00	0,00	0,00
Superavit (XIII)																										
Total (XIV) = (XII + XIII)	30.000.000,00	0,00	30.000.000,00	5.824.042,83	18.797.370,20	5.515.943,92	15.399.673,16	-	-	-	-	-	-	-	-	-	-	-	-	-	-	-	-	-	-	-


JOSE PINTO DA SILVA
PREFEITO MUNICIPAL



RAIMUNDO AZEVEDO BRAGA
CHEFE DO CONTROLE INTERNO



PONTUAL ASSESSORIA CONTABIL S/S LTDA
Contador - CRC



JOSE ANTONIO PAULINO PINTO
TESOUREIRO

