



ESTADO DO CEARÁ
PREFEITURA MUNICIPAL DE UMIRIM

Ofício n.º /2017

Umirim, 04 de abril de 2017.

FELIPE CARLOS UCHOA SALES RIBEIRO, na qualidade de Prefeito Municipal de Umirim, VEM, através deste, à presença de V. Exa., e, em cumprimento aos dispositivos da Lei de Responsabilidade Fiscal – Lei Complementar Nº 101/2000, REMETER, tempestivamente, o **Relatório Resumido da Execução Orçamentária – RREO**, relativo ao **1º (primeiro) bimestre do exercício financeiro de 2017**, conforme Portaria n.º 403 de 28/06/2016 - da Secretaria do Tesouro Nacional - STN.

Informa, ainda, que o referido Relatório foi publicado no dia **30 de março de 2017**, através de afixação no ÁTRIO da Sede da Prefeitura Municipal de Umirim e na Rede Mundial de Computadores – INTERNET – www.umirim.ce.gov.br.

Sem mais para o momento, coloca-se à disposição para informações adicionais, e aproveita o ensejo para renovar protestos de estima e consideração.

Respeitosamente,

FELIPE CARLOS UCHOA SALES RIBEIRO
Prefeito Municipal

Ao Exmo. Sr.
Dr. Domingos Gomes de Aguiar Filho
Presidente do Tribunal de Contas dos Municípios
Estado do Ceará

EDITAL DE PUBLICAÇÃO

O PREFEITO MUNICIPAL DE UMIRIM, no uso de suas atribuições legais conferidas pelo Art. 28, inciso X, da Constituição do Estado do Ceará, da Lei Orgânica do Município, e art. 52, caput da Lei Complementar nº 101/2000, VEM, através deste, tempestivamente, publicar o RELATÓRIO RESUMIDO DE EXECUÇÃO ORÇAMENTÁRIA - RREO, relativo ao 1º (primeiro) bimestre do exercício financeiro de 2017 no Flanelógrafo do Município de Umirim, com fundamento na jurisprudência do Superior Tribunal de Justiça, conforme Decisão proferida no Recurso Especial Nº 105.232 (96/0056484-5/Ceará) e por meio eletrônico através do portal www.umirim.ce.gov.br.

Umirim, 30 de março de 2017.


FELIPE CARLOS UCHOA SALES RIBEIRO
Prefeito Municipal

RELATÓRIO RESUMIDO DA EXECUÇÃO ORÇAMENTÁRIA
 BALANÇO ORÇAMENTÁRIO
 ORÇAMENTOS FISCAL E DA SEGURIDADE SOCIAL
 1º bimestre de 2017 (Janeiro a Fevereiro)

RREO - ANEXO 1 (LRF, Art 52, inciso I, alínea 'a' e 'b' do inciso II e \$ lo.)

R\$ 1,00

RECEITAS ORÇAMENTÁRIAS	PREVISÃO		RECEITAS REALIZADAS			SALDO A	
	INICIAL	ATUALIZADA	NO BIMESTRE	% ATÉ O BIMESTRE	%	REALIZAR	(a-c)
	(a)	(a)	(b)	b/a	(c)	c/a	(a-c)
RECEITAS (exceto intra-orçamentárias) (I)	54.879.302,00	54.879.302,00	6.359.917,23	11,59	6.359.917,23	11,59	48.519.384,77
RECEITAS CORRENTES	52.177.118,00	52.177.118,00	6.359.917,23	12,19	6.359.917,23	12,19	45.817.200,77
RECEITA TRIBUTÁRIA	1.400.399,00	1.400.399,00	70.547,32	5,04	70.547,32	5,04	1.329.851,68
Impostos	1.328.399,00	1.328.399,00	56.123,22	4,22	56.123,22	4,22	1.272.275,78
Taxas	62.000,00	62.000,00	14.424,10	23,26	14.424,10	23,26	47.575,90
Contribuição de melhoria	10.000,00	10.000,00	0,00	0,00	0,00	0,00	10.000,00
RECEITA DE CONTRIBUIÇÕES	372.903,00	372.903,00	82.645,35	22,16	82.645,35	22,16	290.257,65
Contribuição para o custeio do serviço de iluminação pública	372.903,00	372.903,00	82.645,35	22,16	82.645,35	22,16	290.257,65
RECEITA PATRIMONIAL	311.000,00	311.000,00	22.051,01	7,09	22.051,01	7,09	288.948,99
Receitas imobiliárias	4.000,00	4.000,00	0,00	0,00	0,00	0,00	4.000,00
Receitas de valores mobiliários	255.000,00	255.000,00	22.051,01	8,65	22.051,01	8,65	232.948,99
Outras receitas patrimoniais	52.000,00	52.000,00	0,00	0,00	0,00	0,00	52.000,00
RECEITA DE SERVIÇOS	1.047.370,00	1.047.370,00	0,00	0,00	0,00	0,00	1.047.370,00
TRANSFERÊNCIAS CORRENTES	48.719.446,00	48.719.446,00	6.016.015,44	12,35	6.016.015,44	12,35	42.703.430,56
Transferências intergovernamentais	47.175.194,00	47.175.194,00	6.016.015,44	12,75	6.016.015,44	12,75	41.159.178,56
Transferências de convênios	1.544.252,00	1.544.252,00	0,00	0,00	0,00	0,00	1.544.252,00
OUTRAS RECEITAS CORRENTES	326.000,00	326.000,00	168.658,11	51,74	168.658,11	51,74	157.341,89
Multa e juros de mora	26.000,00	26.000,00	0,00	0,00	0,00	0,00	26.000,00
Indenizações e restituições	35.000,00	35.000,00	166.523,73	475,78	166.523,73	475,78	-131.523,73
Receita de dívida ativa	255.000,00	255.000,00	2.134,38	0,84	2.134,38	0,84	252.865,62
Receitas correntes diversas	10.000,00	10.000,00	0,00	0,00	0,00	0,00	10.000,00
RECEITAS DE CAPITAL	2.702.184,00	2.702.184,00	0,00	0,00	0,00	0,00	2.702.184,00
ALIENAÇÃO DE BENS	30.000,00	30.000,00	0,00	0,00	0,00	0,00	30.000,00
Alienação de bens móveis	20.000,00	20.000,00	0,00	0,00	0,00	0,00	20.000,00
Alienação de bens imóveis	10.000,00	10.000,00	0,00	0,00	0,00	0,00	10.000,00
TRANSFERÊNCIAS DE CAPITAL	2.152.184,00	2.152.184,00	0,00	0,00	0,00	0,00	2.152.184,00
Transferências de convênios	2.152.184,00	2.152.184,00	0,00	0,00	0,00	0,00	2.152.184,00
OUTRAS RECEITAS DE CAPITAL	520.000,00	520.000,00	0,00	0,00	0,00	0,00	520.000,00
Receitas de capital diversas	520.000,00	520.000,00	0,00	0,00	0,00	0,00	520.000,00
RECEITAS (intra-orçamentárias) (II)	0,00	0,00	0,00	0,00	0,00	0,00	0,00
SUBTOTAL DAS RECEITAS (III) = (I + II)	54.879.302,00	54.879.302,00	6.359.917,23	11,59	6.359.917,23	11,59	48.519.384,77

RELATÓRIO RESUMIDO DA EXECUÇÃO ORÇAMENTÁRIA
 BALANÇO ORÇAMENTÁRIO
 ORÇAMENTOS FISCAL E DA SEGURIDADE SOCIAL
 1º bimestre de 2017 (Janeiro a Fevereiro)

SUBTOTAL DAS	54.879.302,00	54.879.302,00	11.942.905,21	11.942.905,21	42.936.396,79	4.199.969,76	4.199.969,76	50.679.332,24	3.910.794,04	7.742.935,45
DESPESAS(X)=(VIII+IX)										
AMORTIZAÇÃO DA DÍVIDA										
REFINANCIAMENTO (XI)										
AMORT. DA DÍVIDA INT										
Dívida mobiliária										
Outras dívidas										
AMORT. DA DÍVIDA EXT										
Dívida mobiliária										
Outras dívidas										
SUBTOTAL COM REFINANCIAMENTO (XII)=(X+XI)	54.879.302,00	54.879.302,00	11.942.905,21	11.942.905,21	42.936.396,79	4.199.969,76	4.199.969,76	50.679.332,24	3.910.794,04	7.742.935,45
SUPERAVIT (XIII)	-	-	-	-	-	-	2.159.947,47	-	-	-

TOTAL (XIV)=(XII+XIII)	54.879.302,00	54.879.302,00	11.942.905,21	11.942.905,21	42.936.396,79	4.199.969,76	6.359.917,23	50.679.332,24	3.910.794,04	7.742.935,45
Reserva do RPPS	0,00	0,00	0,00	0,00	0,00	0,00	0,00	0,00	0,00	0,00


RECEITAS ORÇAMENTÁRIAS	PREVISÃO				RECEITAS REALIZADAS			SALDO A REALIZAR (a-c)
	INICIAL	ATUALIZADA	NO BIMESTRE	% ATÉ O BIMESTRE	b/a	(c)	c/a	
RECEITAS (Intra-orçamentárias) (II)	0,00	0,00	0,00	0,00	0,00	0,00	0,00	0,00
RECEITAS CORRENTES	0,00	0,00	0,00	0,00	0,00	0,00	0,00	0,00
RECEITAS DE CAPITAL	0,00	0,00	0,00	0,00	0,00	0,00	0,00	0,00


DESPESAS INTRA-ORÇAMENTÁRIAS	DOTAÇÃO INICIAL (d)		DOTAÇÃO ATUALIZADA (e)		DESPESAS EMPENHADAS		DESPESAS LIQUIDADAS		DESPESAS INSCRITAS EM RESTOS A PAGAR NÃO PROCESSADOS (k)	
	NO BIMESTRE	ATÉ O BIMESTRE	NO BIMESTRE	ATÉ O BIMESTRE	NO BIMESTRE	ATÉ O BIMESTRE	SALDO	PAGAS ATÉ O BIMESTRE (j)	DESPESAS INSCRITAS EM RESTOS A PAGAR NÃO PROCESSADOS (k)	
	(d)	(e)	(f)	(g)	(h)	(i)	(j)	(k)	(l)	(m)


DESPESAS (intra- orçamentárias) (IX)	0,00	0,00	0,00	0,00	0,00	0,00	0,00	0,00	0,00	0,00	0,00	0,00
DESPESAS CORRENTES	0,00	0,00	0,00	0,00	0,00	0,00	0,00	0,00	0,00	0,00	0,00	0,00
DESPESAS DE CAPITAL	0,00	0,00	0,00	0,00	0,00	0,00	0,00	0,00	0,00	0,00	0,00	0,00

FONTE: SISTEMA: Aspec Informática - UNIDADE RESPONSÁVEL: Prefeitura Municipal de Umirim - DATA DA EMISSÃO: 30/03/2017 - HORA DA EMISSÃO: 08:36:17

Notas: (*) - No modelo da STN inexistiu coluna para reduções de dotação. Por este motivo, as reduções foram deduzidas na própria coluna de 'Créditos adicionais', motivo pelo qual esta coluna poderá conter valores negativos, não sendo portanto nenhum erro ser exibido valores negativos na coluna 'Créditos adicionais'.


FELIPE CARLOS LUCHOY SALES RIBEIRO
PREFEITO MUNICIPAL


DOMINGOS SÁVIO MARIZ WANDERLEY
CONTADOR CE-16907/O


AFONSO ARINO OLIVEIRA SALES
SECRETÁRIO

1º bimestre de 2017 (Janeiro a Fevereiro)

RREO - Anexo 2 (LRF, Art.52, inciso II, alínea 'c')

R\$ 1,00

FUNÇÃO / SUBFUNÇÃO	DOTAÇÃO		DESPESAS EMPENHADAS		DESPESAS LIQUIDADAS		SALDO	INSCRITAS EM RESTOS A PAGAR NÃO PROCESSADOS
	INICIAL	DOTAÇÃO ATUALIZADA	NO BIMESTRE	ATÉ O BIMESTRE (b)	NO BIMESTRE	ATÉ O BIMESTRE (d)		
	(a)	(b)	(c)	(d)	(e)	(f)	(g)	(h)
DESPESAS (EXCETO INTRA-ORÇAMENTARIAS) (I)	54.879.302,00	54.879.302,00	11.942.905,21	11.942.905,21	42.936.396,79	4.199.969,76	50.679.332,24	7.742.935,45
LEGISLATIVA	1.821.070,00	1.821.070,00	0,00	0,00	1.821.070,00	0,00	1.821.070,00	0,00
Ação Legislativa	1.821.070,00	1.821.070,00	0,00	0,00	1.821.070,00	0,00	1.821.070,00	0,00
ADMINISTRAÇÃO	5.495.781,00	5.505.781,00	1.238.980,38	1.238.980,38	4.266.800,62	370.151,11	5.135.629,89	868.829,27
Administração Geral	4.921.581,00	4.931.581,00	1.031.112,38	1.031.112,38	3.900.468,62	299.896,33	4.631.684,67	731.216,05
Administração Financeira	400.000,00	400.000,00	200.000,00	200.000,00	200.000,00	69.986,78	330.013,22	130.013,22
Controle Interno	174.200,00	174.200,00	7.868,00	7.868,00	166.332,00	268,00	173.932,00	7.600,00
SEGURANÇA PÚBLICA	59.000,00	59.000,00	0,00	0,00	59.000,00	0,00	59.000,00	0,00
Policiamento	59.000,00	59.000,00	0,00	0,00	59.000,00	0,00	59.000,00	0,00
ASSISTÊNCIA SOCIAL	3.087.050,00	3.087.050,00	488.031,56	488.031,56	2.599.018,44	176.290,75	2.910.759,25	311.740,81
Administração Geral	2.079.200,00	2.079.200,00	382.848,58	382.848,58	1.696.351,42	128.625,77	1.950.574,23	254.222,81
Assistência ao Idoso	20.000,00	20.000,00	0,00	0,00	20.000,00	0,00	20.000,00	0,00
Assistência à Criança e ao A	150.200,00	150.200,00	31.930,00	31.930,00	118.270,00	12.930,00	137.270,00	19.000,00
Assistência Comunitária	737.650,00	737.650,00	73.252,98	73.252,98	664.397,02	34.734,98	702.915,02	38.518,00
Habituação Urbana	100.000,00	100.000,00	0,00	0,00	100.000,00	0,00	100.000,00	0,00
SAÚDE	13.333.892,00	13.662.892,00	3.295.247,71	3.295.247,71	10.367.644,29	1.236.817,59	12.426.074,41	2.058.430,12
Administração Geral	5.854.350,00	5.854.350,00	764.826,46	764.826,46	5.089.523,54	274.356,27	5.579.993,73	490.470,19
Atenção Básica	3.694.342,00	3.714.342,00	1.029.502,85	1.029.502,85	2.684.839,15	350.833,49	3.363.508,51	678.669,36
Assistência Hospitalar e Amb	2.823.000,00	3.132.000,00	1.338.918,40	1.338.918,40	1.793.081,60	567.703,23	2.564.296,77	771.215,17
Vigilância Sanitária	577.200,00	577.200,00	132.000,00	132.000,00	445.200,00	43.924,60	533.275,40	88.075,40
Desporto Comunitário	45.000,00	45.000,00	0,00	0,00	45.000,00	0,00	45.000,00	0,00
Serviço da Dívida Interna	270.000,00	270.000,00	0,00	0,00	270.000,00	0,00	270.000,00	0,00
Outros Encargos Especiais	70.000,00	70.000,00	30.000,00	30.000,00	40.000,00	0,00	70.000,00	30.000,00
EDUCAÇÃO	20.656.049,00	20.656.049,00	5.218.762,91	5.218.762,91	15.437.286,09	1.724.957,70	18.931.091,30	3.493.805,21
Administração Geral	2.064.670,00	2.064.670,00	266.745,16	266.745,16	1.797.924,84	112.654,95	1.952.015,05	154.090,21
Ensino Fundamental	1.715.000,00	1.715.000,00	2.200,00	2.200,00	1.712.800,00	2.200,00	1.712.800,00	0,00
Ensino Médio	77.980,00	77.980,00	0,00	0,00	77.980,00	0,00	77.980,00	0,00
Ensino Superior	56.000,00	56.000,00	0,00	0,00	56.000,00	0,00	56.000,00	0,00

1º bimestre de 2017 (Janeiro a Fevereiro)

RREO - Anexo 2 (LRF, Art.52, inciso II, alínea 'c')

R\$ 1,00


FUNÇÃO / SUBFUNÇÃO	DOTAÇÃO		DESPESAS EMPENHADAS		DESPESAS LIQUIDADAS		SALDO	INSCRITAS EM RESTOS A PAGAR NÃO PROCESSADOS
	INICIAL	ATUALIZADA	NO BIMESTRE	ATÉ O BIMESTRE (b)	NO BIMESTRE	ATÉ O BIMESTRE (d)		
	(a)	(a)		(b)		(d)	(e)	(f)
				(b/total)		(d/total)		
				%		%		
				(b/total)		(d/total)		
				(c) = (a-b)		(e) = (a-d)		
Educação Infantil	120.000,00	120.000,00	0,00	0,00	120.000,00	0,00	120.000,00	0,00
Educação Básica	15.968.321,00	15.968.321,00	4.909.817,75	41,11	11.058.503,25	1.610.102,75	14.358.218,25	3.299.715,00
Transportes Coletivos Urbano	135.000,00	135.000,00	0,00	0,00	135.000,00	0,00	135.000,00	0,00
Desporto de Rendimento	259.078,00	259.078,00	0,00	0,00	259.078,00	0,00	259.078,00	0,00
Serviço da Dívida Interna	170.000,00	170.000,00	0,00	0,00	170.000,00	0,00	170.000,00	0,00
Outros Encargos Especiais	90.000,00	90.000,00	40.000,00	0,33	50.000,00	0,00	90.000,00	40.000,00
CULTURA	1.153.900,00	1.153.900,00	129.212,06	1,08	1.024.687,94	41.185,60	1.112.714,40	88.026,46
Administração Geral	833.900,00	833.900,00	129.212,06	1,08	704.687,94	41.185,60	792.714,40	88.026,46
Patrimônio Hist Artístico e	43.000,00	43.000,00	0,00	0,00	43.000,00	0,00	43.000,00	0,00
Difusão Cultural	277.000,00	277.000,00	0,00	0,00	277.000,00	0,00	277.000,00	0,00
URBANISMO	3.682.240,00	4.005.949,00	1.012.634,10	8,48	2.993.114,90	333.633,34	3.672.315,66	679.200,76
Administração Geral	1.723.240,00	1.769.240,00	537.590,17	4,50	1.231.649,83	140.839,72	1.628.400,28	396.750,45
Infra Estrutura Urbana	800.000,00	877.709,00	127.708,42	1,07	750.000,58	127.708,42	750.000,58	0,00
Serviços Urbanos	1.259.000,00	1.259.000,00	347.535,51	2,91	911.464,49	65.085,20	1.193.914,80	282.450,31
Saneamento Básico Urbano	100.000,00	100.000,00	0,00	0,00	100.000,00	0,00	100.000,00	0,00
HABITAÇÃO	250.000,00	250.000,00	0,00	0,00	250.000,00	0,00	250.000,00	0,00
Habituação Rural	150.000,00	150.000,00	0,00	0,00	150.000,00	0,00	150.000,00	0,00
Habituação Urbana	100.000,00	100.000,00	0,00	0,00	100.000,00	0,00	100.000,00	0,00
SANEAMENTO	400.000,00	467.570,00	163.988,97	1,37	303.581,03	163.988,97	303.581,03	0,00
Saneamento Básico Urbano	300.000,00	367.570,00	163.988,97	1,37	203.581,03	163.988,97	203.581,03	0,00
Recursos Hídricos	100.000,00	100.000,00	0,00	0,00	100.000,00	0,00	100.000,00	0,00
GESTÃO AMBIENTAL	200.000,00	200.000,00	0,00	0,00	200.000,00	0,00	200.000,00	0,00
Recursos Hídricos	200.000,00	200.000,00	0,00	0,00	200.000,00	0,00	200.000,00	0,00
AGRICULTURA	2.327.320,00	1.747.041,00	193.747,52	1,62	1.553.293,48	89.220,77	1.657.820,23	104.526,75
Administração Geral	1.129.320,00	1.129.320,00	193.747,52	1,62	935.572,48	89.220,77	1.040.099,23	104.526,75
Fomento ao Trabalho	50.000,00	50.000,00	0,00	0,00	50.000,00	0,00	50.000,00	0,00
Saneamento Básico Rural	70.000,00	70.000,00	0,00	0,00	70.000,00	0,00	70.000,00	0,00
Extensão Rural	1.028.000,00	447.721,00	0,00	0,00	447.721,00	0,00	447.721,00	0,00
Promoção da Produção Agropec	50.000,00	50.000,00	0,00	0,00	50.000,00	0,00	50.000,00	0,00
COMÉRCIO E SERVIÇOS	115.000,00	115.000,00	0,00	0,00	115.000,00	0,00	115.000,00	0,00
Turismo	115.000,00	115.000,00	0,00	0,00	115.000,00	0,00	115.000,00	0,00


RREO - Anexo 2 (LRF, Art.52, inciso II, alínea 'c')

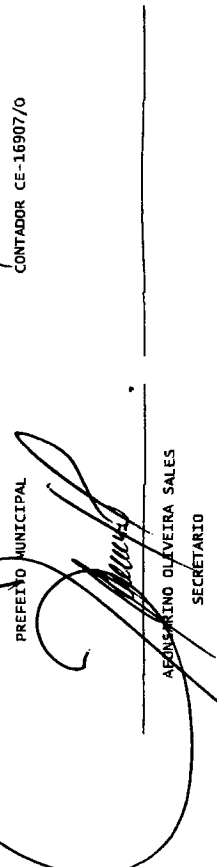
R\$ 1,00

FUNÇÃO / SUBFUNÇÃO	DOTAÇÃO INICIAL	DOTAÇÃO ATUALIZADA	DESPESAS EMPENHADAS		DESPESAS LIQUIDADAS		SALDO	INSCRITAS EM RESTOS A PAGAR NÃO PROCESSADOS	
			NO BIMESTRE	ATÉ O BIMESTRE (b)	NO BIMESTRE	ATÉ O BIMESTRE (d)			(e) = (a-d)
	(a)	(a)		(b)		(d)	(c) = (a-b)	(e) = (a-d)	(f)
			%	(b/total)	%	(d/total)			
ENERGIA	100.000,00	100.000,00	0,00	0,00	0,00	0,00	100.000,00	0,00	0,00
Energia Elétrica	100.000,00	100.000,00	0,00	0,00	0,00	0,00	100.000,00	0,00	0,00
TRANSPORTE	320.000,00	320.000,00	0,00	0,00	0,00	0,00	320.000,00	0,00	0,00
Transporte Rodoviário	320.000,00	320.000,00	0,00	0,00	0,00	0,00	320.000,00	0,00	0,00
DESPORTO E LAZER	268.000,00	268.000,00	2.100,00	0,02	2.100,00	0,05	265.900,00	2.100,00	0,00
Desporto Comunitário	268.000,00	268.000,00	2.100,00	0,02	2.100,00	0,05	265.900,00	2.100,00	0,00
ENCARGOS ESPECIAIS	850.000,00	900.000,00	200.000,00	1,67	200.000,00	1,47	700.000,00	61.623,93	138.376,07
Serviço de Dívida Interna	850.000,00	900.000,00	200.000,00	1,67	200.000,00	1,47	700.000,00	61.623,93	138.376,07
RESERVA DE CONTINGÊNCIA	560.000,00	560.000,00	0,00	0,00	0,00	0,00	560.000,00	0,00	0,00
Reserva de Contingência	560.000,00	560.000,00	0,00	0,00	0,00	0,00	560.000,00	0,00	0,00
DESPESAS (INTRA-ORÇAMENTARIAS) (II)	0,00	0,00	0,00	0,00	0,00	0,00	0,00	0,00	0,00
TOTAL (III) = (I + II)	54.879.302,00	54.879.302,00	11.942.905,21	100,00	11.942.905,21	100,00	42.936.396,79	4.199.969,76	7.742.935,45

Fonte: Sistema: Aspec Informática - Unidade Responsável: Prefeitura Municipal de Umirim - Data da Emissão: 30/03/2017 - Hora da Emissão: 08:37:49


 FELIPE CARLOS UCHOA SALES RIBEIRO
 PREFEITO MUNICIPAL


 DOMINGOS SAVIO MARIZ WANDERLEY
 CONTADOR CE-16907/O


 AFONSO ARINO OLIVEIRA SALES
 SECRETARIO

RREO - ANEXO 5 (LRF, Art 53, inciso III)


R\$ 1,00

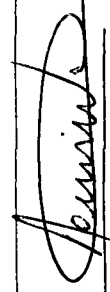
DÍVIDA FISCAL LÍQUIDA	S A L D O S			
	EM	EM	EM	EM
	31/DEZ/2016 (a)	NOV/16 a (b)	DEZ/16 a (c)	JAN/17 a (c)
DÍVIDA CONSOLIDADA (I)	11.492.892,96	11.492.892,96	11.629.715,69	
DEDUÇÕES (II)				
Disponibilidade de caixa	744.708,67	744.708,67	2.721.590,04	
Disponibilidade de caixa bruta	744.708,67	744.708,67	2.594.555,13	
(-) Restos a pagar processados (exceto precatórios)	2.862.411,86	2.862.411,86	4.611.860,62	
Demais haveres financeiros	2.117.703,19	2.117.703,19	2.017.305,49	
	0,00	0,00	127.034,91	
DÍVIDA CONSOLIDADA LÍQUIDA (III) = (I - II)	10.748.184,29	10.748.184,29	8.908.125,65	
RECEITAS DE PRIVATIVAS (IV)	0,00	0,00	0,00	
PASSIVOS RECONHECIDOS (V)	0,00	0,00	194.543,72	
DÍVIDA FISCAL LÍQUIDA (VI) = (III + IV - V)	10.748.184,29	10.748.184,29	8.713.581,93	
RESULTADO NOMINAL	PERÍODO DE REFERÊNCIA			
	NO BIMESTRE (c-b)	ATÉ BIMESTRE (c-a)		
VALOR	-2.034.602,36	-2.034.602,36	VALOR CORRENTE	
DISCRIMINAÇÃO DA META FISCAL				
META DO RESULTADO NOMINAL FIXADA NO ANEXO DE METAS FISCAIS DA LDO PARA O EXERCÍCIO DE REFERÊNCIA				0,00


Fonte: SISTEMA: Aspec Informática - UNIDADE RESPONSÁVEL: Prefeitura Municipal de Umirim - DATA DA EMISSÃO: 30/03/2017 - HORA DA EMISSÃO: 08:39:27

Nota - O valor do item 'II' somente será preenchido se for positivo.

RELATÓRIO RESUMIDO DA EXECUÇÃO ORÇAMENTÁRIA
DEMONSTRATIVO DO RESULTADO NOMINAL
ORÇAMENTOS FISCAL E DA SEGURIDADE SOCIAL
1º bimestre de 2017 (Janeiro a Fevereiro)


FELIPE CARLOS UCHOA SALES RIBEIRO
PREFEITO MUNICIPAL


DOMINGOS SAVIÓ MARIZ WANDERLEY
CONTADOR CE-16907/0


AFONSO ARINO OLIVEIRA SALES
SECRETARIO


RREO - ANEXO 6 (LRF, Art 53, inciso III)


R\$ 1,00

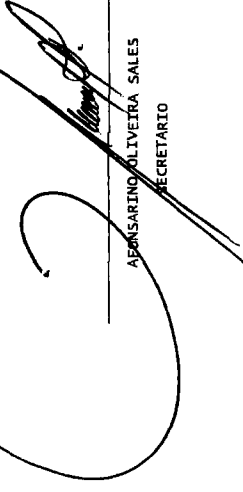
	PREVISÃO		RECEITAS REALIZADAS	
	ATUALIZADA	ATÉ O BIMESTRE	ATÉ O BIMESTRE ANTERIOR	ANO ANTERIOR
RECEITAS PRIMÁRIAS				
RECEITAS PRIMÁRIAS CORRENTES (I)	51.922.118,00	6.337.866,22	0,00	0,00
Receita tributária	1.400.399,00	70.547,32	0,00	0,00
IPTU	13.310,00	0,00	0,00	0,00
ISS	424.589,00	48.436,49	0,00	0,00
ITBI	30.000,00	0,00	0,00	0,00
IRRF	860.500,00	7.686,73	0,00	0,00
Outras receitas tributárias	72.000,00	14.424,10	0,00	0,00
Receita de contribuições	372.903,00	82.645,35	0,00	0,00
Outras receitas de contribuição	372.903,00	82.645,35	0,00	0,00
Receita patrimonial líquida	56.000,00	0,00	0,00	0,00
Receita patrimonial	311.000,00	22.051,01	0,00	0,00
(-) Aplicações financeiras	255.000,00	22.051,01	0,00	0,00
Transferências correntes	48.719.446,00	6.016.015,44	0,00	0,00
Cota-parte do FPM	16.429.351,00	2.490.095,93	0,00	0,00
Cota-parte do ICMS	3.318.068,00	372.496,36	0,00	0,00
Cota-parte do IPVA	127.776,00	58.382,27	0,00	0,00
convênios	1.544.252,00	0,00	0,00	0,00
Outras transferências correntes	27.299.999,00	3.095.040,88	0,00	0,00
Demais receitas correntes	1.373.370,00	168.658,11	0,00	0,00
Dívida ativa	255.000,00	2.134,38	0,00	0,00
Diversas receitas correntes	1.118.370,00	166.523,73	0,00	0,00
RECEITAS DE CAPITAL (II)	2.702.184,00	0,00	0,00	0,00
Operações de crédito (III)	0,00	0,00	0,00	0,00
Amortização de empréstimos (IV)	0,00	0,00	0,00	0,00
Alienação de bens (V)	30.000,00	0,00	0,00	0,00
Transferências de capital	2.152.184,00	0,00	0,00	0,00
Convênios	2.152.184,00	0,00	0,00	0,00
Outras receitas de capital	520.000,00	0,00	0,00	0,00
RECEITAS PRIMÁRIAS DE CAPITAL (VI)= (II - III - IV - V)	2.672.184,00	0,00	0,00	0,00
RECEITA PRIMÁRIA TOTAL (VII)= (I + IV)	54.594.302,00	6.337.866,22	0,00	0,00

	DOTAÇÃO		DESPESAS EMPENHADAS		DESPESAS LIQUIDADAS	
	ATUALIZADA	ATÉ O BIMESTRE EXERCÍCIO ATUAL	ATÉ O BIMESTRE EXERCÍCIO ANTERIOR	ATÉ O BIMESTRE EXERCÍCIO ATUAL	ATÉ O BIMESTRE EXERCÍCIO ANTERIOR	ATÉ O BIMESTRE EXERCÍCIO ANTERIOR
DESPESAS PRIMÁRIAS						
DESPESAS CORRENTES (VIII)	46.701.224,00	11.451.207,82	0,00	3.846.648,44	0,00	0,00
Pessoal e encargos sociais	27.750.383,00	9.347.855,78	0,00	3.135.454,56	0,00	0,00
Juros e encargos da dívida (IX)	140.000,00	0,00	0,00	0,00	0,00	0,00
Outras despesas correntes	18.810.841,00	2.103.352,04	0,00	711.193,88	0,00	0,00
DESPESAS PRIMÁRIAS CORRENTES (X) = (VIII - IX)	46.561.224,00	11.451.207,82	0,00	3.846.648,44	0,00	0,00
DESPESAS DE CAPITAL (XI)	7.618.078,00	491.697,39	0,00	353.321,32	0,00	0,00
Investimentos	6.358.078,00	291.697,39	0,00	291.697,39	0,00	0,00
Inversões financeiras	0,00	0,00	0,00	0,00	0,00	0,00
Concessão de empréstimos (XII)	0,00	0,00	0,00	0,00	0,00	0,00
Aquisição de título de capital já integralizado (XIII)	0,00	0,00	0,00	0,00	0,00	0,00
Amortização de dívida (XIV)	1.260.000,00	200.000,00	0,00	61.623,93	0,00	0,00
DESPESAS PRIMÁRIAS DE CAPITAL (XV) = (XI - XII - XIII - XIV)	6.358.078,00	291.697,39	0,00	291.697,39	0,00	0,00
Reserva de contingência (XVI)	560.000,00	0,00	0,00	0,00	0,00	0,00
Reserva do RPPS (XVII)	0,00	0,00	0,00	0,00	0,00	0,00
DESPESA PRIMÁRIA TOTAL (XVIII) = (X + XV + XVI + XVII)	53.479.302,00	11.742.905,21	0,00	4.138.345,83	0,00	0,00
RESULTADO PRIMÁRIO (XIX) = (VII - XVIII)	1.115.000,00	-	-	2.199.520,39	0,00	0,00
SALDOS DE EXERCÍCIOS ANTERIORES	-	-	-	-	-	-
DISCRIMINAÇÃO DA META FISCAL				VALOR CORRENTE		
META DE RESULTADO PRIMÁRIO FIXADA NO ANEXO DE METAS FISCAIS DA LDO PARA O EXERCÍCIO DE REFERÊNCIA				0,00		

RELATÓRIO RESUMIDO DA EXECUÇÃO ORÇAMENTÁRIA
DEMONSTRATIVO DO RESULTADO PRIMÁRIO
ORÇAMENTOS FISCAL E DA SEGURIDADE SOCIAL
1º bimestre de 2017 (Janeiro a Fevereiro)


FELIPE CARLOS UCHOA SALES RIBEIRO
PREFEITO MUNICIPAL


DOMINGOS SAVIO MARIZ WANDERLEY
CONTADOR CE-16907/O


A CONSARINO OLIVEIRA SALES
SECRETARIO

ORÇAMENTOS FISCAL E DA SEGURIDADE SOCIAL
 1º bimestre de 2017 (Janeiro a Fevereiro)

RREO - ANEXO 7 (LRF, Art. 53, inciso V)

R\$ 1,00

PODER / ÓRGÃO	RESTOS A PAGAR PROCESSADOS E NÃO PROCESSADOS LIQUIDADOS EM EXERCÍCIOS ANTERIORES										
	INSCRITOS					CANCELADOS					SALDO
	EM EXERCÍCIOS ANTERIORES	EM EXERCÍCIOS EM 31 DE DEZ.	PAGOS	PAGOS	CANCELADOS	(a)	(b)	(c)	(d)	(e)=(a+b)-(c+d)	
RESTOS A PAGAR (EXCETO INTRA-ORÇAMENTÁRIO (X))	1.071.829,34	1.045.873,85	389.573,42	0,00	1.728.129,77						
Executivo	1.071.829,34	1.045.443,09	389.573,42	0,00	1.727.699,01						
2013-Sec. de Administracao e Planejamento	3.323,30	0,00	0,00	0,00	3.323,30						
2013-Secretaria de Financas	2.635,74	0,00	0,00	0,00	2.635,74						
2013-Sec. Infra-estrutura, Viacao e Serv.P	9.016,87	0,00	0,00	0,00	9.016,87						
2013-Sec. de Agricultura e Recursos Hídr	1.389,55	0,00	0,00	0,00	1.389,55						
2013-Secretaria de Assistencia Social	52.281,96	0,00	0,00	0,00	52.281,96						
2013-Sec. de Educacao e Desporto	65.865,57	0,00	0,00	0,00	65.865,57						
2013-Sec. de Saude - Fundo Municipal de	103.596,44	0,00	0,00	0,00	103.596,44						
2013-FUNDEB	101.031,38	0,00	0,00	0,00	101.031,38						
2014-Gabinete do Prefeito	11.329,50	0,00	0,00	0,00	11.329,50						
2014-Secretaria de Administracao e Plane	3.367,80	0,00	0,00	0,00	3.367,80						
2014-Secretaria de Financas	8.278,24	0,00	0,00	0,00	8.278,24						
2014-Secretaria de Agricultura e Meio Am	12.110,37	0,00	0,00	0,00	12.110,37						
2014-Secretaria de Infra Estrutura, Viac	180.343,89	0,00	0,00	0,00	180.343,89						
2014-Secretaria de Educacao	12.648,74	0,00	0,00	0,00	12.648,74						
2014-Secretaria de Saude - Fundo Municip	31.124,22	0,00	0,00	0,00	31.124,22						
2014-Secretaria de Cultura e Turismo	6.715,62	0,00	0,00	0,00	6.715,62						
2014-Fundo de Educacao Basica - FUNDEB	75.828,55	0,00	0,00	0,00	75.828,55						
2014-Secretaria da Juventude, Esporte e	20,00	0,00	0,00	0,00	20,00						
2014-Secretaria de Assistencia Social	11.629,90	0,00	0,00	0,00	11.629,90						
2015-Secretaria de Administracao e Plane	3.456,36	0,00	0,00	0,00	3.456,36						
2015-Secretaria de Financas	4.228,48	0,00	0,00	0,00	4.228,48						
2015-Secretaria de Agricultura e Meio Am	709,91	0,00	0,00	0,00	709,91						
2015-Secretaria de Infra Estrutura, Viac	23.393,66	0,00	0,00	0,00	23.393,66						
2015-Secretaria de Educacao	5.274,14	0,00	0,00	0,00	5.274,14						
2015-Secretaria de Saude - Fundo Municip	314.155,38	0,00	0,00	0,00	314.155,38						

ORÇAMENTOS FISCAL E DA SEGURIDADE SOCIAL
 1º bimestre de 2017 (Janeiro a Fevereiro)

RREO - ANEXO 7 (LRF, Art. 53, inciso V)

R\$ 1,00

PODER / ÓRGÃO	RESTOS A PAGAR PROCESSADOS E NÃO PROCESSADOS LIQUIDADOS EM EXERCÍCIOS ANTERIORES									
	INSCRITOS		EM EXERCÍCIOS EM 31 DE DEZ.		PAGOS		CANCELADOS		SALDO	
	ANTERIORES	EXERC. ANTERIOR	(a)	(b)	(c)	(d)	(e)=(a+b)-(c+d)			
2015-Secretaria de Cultura e Turismo	655,30	0,00	0,00	0,00	0,00	0,00	0,00	0,00	655,30	
2015-Fundo de Educação Básica - FUNDEB	7.578,22	0,00	0,00	0,00	0,00	0,00	0,00	7.578,22		
2015-Secretaria de Assistência Social	19.820,25	0,00	0,00	0,00	0,00	0,00	0,00	19.820,25		
2016-Gabinete do Prefeito	0,00	31.927,22	1.471,50	0,00	1.471,50	0,00	0,00	30.455,72		
2016-Secretaria de Administração e Planejamento	0,00	63.887,70	24.320,15	0,00	24.320,15	0,00	0,00	39.567,55		
2016-Secretaria de Finanças	0,00	25.224,36	19.356,85	0,00	19.356,85	0,00	0,00	5.867,51		
2016-Secretaria de Agricultura e Meio Am	0,00	23.243,38	9.858,20	0,00	9.858,20	0,00	0,00	13.385,18		
2016-Secretaria de Infra Estrutura, Viaç	0,00	245.116,67	11.851,95	0,00	11.851,95	0,00	0,00	233.264,72		
2016-Secretaria de Educação	0,00	84.701,33	23.262,90	0,00	23.262,90	0,00	0,00	61.438,43		
2016-Secretaria de Saúde - Fundo Municip	0,00	406.111,36	242.187,37	0,00	242.187,37	0,00	0,00	163.923,99		
2016-Secretaria de Cultura e Turismo	0,00	18.633,98	8.117,50	0,00	8.117,50	0,00	0,00	10.516,48		
2016-Fundo de Educação Básica - FUNDEB	0,00	70.950,86	0,00	0,00	0,00	0,00	0,00	70.950,86		
2016-Secretaria de Assistência Social	0,00	75.646,23	49.147,00	0,00	49.147,00	0,00	0,00	26.499,23		
Legislativo	0,00	430,76	0,00	0,00	0,00	0,00	0,00	430,76		
2016-Câmara Municipal de Umirim	0,00	430,76	0,00	0,00	0,00	0,00	0,00	430,76		
Judiciário	0,00	0,00	0,00	0,00	0,00	0,00	0,00	0,00		
Ministério Público	0,00	0,00	0,00	0,00	0,00	0,00	0,00	0,00		
RESTOS A PAGAR (INTRA-ORÇAMENTÁRIO (II))	0,00	0,00	0,00	0,00	0,00	0,00	0,00	0,00		
TOTAL (III)=(I)+(II)	1.071.829,34	1.045.873,85	389.573,42	0,00	389.573,42	0,00	0,00	1.728.129,77		

RREO - ANEXO 7 (LRF, Art. 53, inciso V)

R\$ 1,00

PODER / ÓRGÃO	RESTOS A PAGAR NÃO PROCESSADOS											
	INSCRITOS											
	EM EXERCÍCIOS EM 31 DE DEZ.											
ANTERIORES	EXERC. ANTERIOR	LIQUIDADOS	PAGOS	CANCELADOS	SALDO	(f)	(g)	(h)	(i)	(j)	(k)=(f+g)-(i+j)	
RESTOS A PAGAR (EXCETO												
INTRA-ORÇAMENTÁRIO (F)	225.894,84	290.763,50	0,00	0,00	0,00	0,00	0,00	0,00	0,00	0,00	516.658,34	
Executivo	225.894,84	290.763,50	0,00	0,00	0,00	0,00	0,00	0,00	0,00	0,00	516.658,34	
2013-Sec. de Administração e Planejamento	2.678,00	0,00	0,00	0,00	0,00	0,00	0,00	0,00	0,00	0,00	2.678,00	
2013-Secretaria de Finanças	760,00	0,00	0,00	0,00	0,00	0,00	0,00	0,00	0,00	0,00	760,00	
2013-Sec. Infra-Estrutura, Viacao e Serv.P	16.356,65	0,00	0,00	0,00	0,00	0,00	0,00	0,00	0,00	0,00	16.356,65	
2013-Sec. de Agricultura e Recursos Hídri	652,97	0,00	0,00	0,00	0,00	0,00	0,00	0,00	0,00	0,00	652,97	
2013-Secretaria de Assistência Social	13.386,05	0,00	0,00	0,00	0,00	0,00	0,00	0,00	0,00	0,00	13.386,05	
2013-Sec. de Educação e Desporto	0,00	0,00	0,00	0,00	0,00	0,00	0,00	0,00	0,00	0,00	0,00	
2013-Sec. de saúde - Fundo Municipal de	10.276,88	0,00	0,00	0,00	0,00	0,00	0,00	0,00	0,00	0,00	10.276,88	
2013-FUNDEB	0,00	0,00	0,00	0,00	0,00	0,00	0,00	0,00	0,00	0,00	0,00	
2014-Gabinete do Prefeito	880,58	0,00	0,00	0,00	0,00	0,00	0,00	0,00	0,00	0,00	880,58	
2014-Secretaria de Administração e Plane	5.607,20	0,00	0,00	0,00	0,00	0,00	0,00	0,00	0,00	0,00	5.607,20	
2014-Secretaria de Finanças	741,00	0,00	0,00	0,00	0,00	0,00	0,00	0,00	0,00	0,00	741,00	
2014-Secretaria de Agricultura e Meio Am	0,00	0,00	0,00	0,00	0,00	0,00	0,00	0,00	0,00	0,00	0,00	
2014-Secretaria de Infra Estrutura, Viac	8.851,54	0,00	0,00	0,00	0,00	0,00	0,00	0,00	0,00	0,00	8.851,54	
2014-Secretaria de Educação	0,00	0,00	0,00	0,00	0,00	0,00	0,00	0,00	0,00	0,00	0,00	
2014-Secretaria de Saúde - Fundo Municip	12.318,00	0,00	0,00	0,00	0,00	0,00	0,00	0,00	0,00	0,00	12.318,00	
2014-Secretaria de Cultura e Turismo	0,00	0,00	0,00	0,00	0,00	0,00	0,00	0,00	0,00	0,00	0,00	
2014-Fundo de Educação Básica - FUNDEB	4.858,55	0,00	0,00	0,00	0,00	0,00	0,00	0,00	0,00	0,00	4.858,55	
2014-Secretaria da Juventude, Esporte e	0,00	0,00	0,00	0,00	0,00	0,00	0,00	0,00	0,00	0,00	0,00	
2014-Secretaria de Assistência Social	880,00	0,00	0,00	0,00	0,00	0,00	0,00	0,00	0,00	0,00	880,00	
2015-Secretaria de Administração e Plane	7.814,82	0,00	0,00	0,00	0,00	0,00	0,00	0,00	0,00	0,00	7.814,82	
2015-Secretaria de Finanças	4.738,00	0,00	0,00	0,00	0,00	0,00	0,00	0,00	0,00	0,00	4.738,00	
2015-Secretaria de Agricultura e Meio Am	0,00	0,00	0,00	0,00	0,00	0,00	0,00	0,00	0,00	0,00	0,00	
2015-Secretaria de Infra Estrutura, Viac	6.150,00	0,00	0,00	0,00	0,00	0,00	0,00	0,00	0,00	0,00	6.150,00	
2015-Secretaria de Educação	40.533,92	0,00	0,00	0,00	0,00	0,00	0,00	0,00	0,00	0,00	40.533,92	
2015-Secretaria de saúde - Fundo Municip	72.350,68	0,00	0,00	0,00	0,00	0,00	0,00	0,00	0,00	0,00	72.350,68	
2015-Secretaria de Cultura e Turismo	0,00	0,00	0,00	0,00	0,00	0,00	0,00	0,00	0,00	0,00	0,00	

ORÇAMENTOS FISCAL E DA SEGURIDADE SOCIAL
 1º bimestre de 2017 (Janeiro a Fevereiro)

RREO - ANEXO 7 (LRF, Art. 53, inciso V)

R\$ 1,00

PODER / ÓRGÃO	RESTOS A PAGAR NÃO PROCESSADOS										
	INSCRITOS		LÍQUIDOS		PAGOS		CANCELADOS		SALDO		(k)=(f+g)-(i+j)
	(f)	(g)	(h)	(i)	(j)	(k)	(l)	(m)	(n)		
2015-Fundo de Educação Básica - FUNDEB	13.560,00	0,00	0,00	0,00	0,00	0,00	0,00	0,00	0,00	13.560,00	
2015-Secretaria de Assistência Social	2.500,00	0,00	0,00	0,00	0,00	0,00	0,00	0,00	0,00	2.500,00	
2016-Gabinete do Prefeito	0,00	0,00	0,00	0,00	0,00	0,00	0,00	0,00	0,00	0,00	
2016-Secretaria de Administração e Planejamento	0,00	0,00	0,00	0,00	0,00	0,00	0,00	0,00	0,00	0,00	
2016-Secretaria de Finanças	0,00	0,00	0,00	0,00	0,00	0,00	0,00	0,00	0,00	0,00	
2016-Secretaria de Agricultura e Meio Am	0,00	0,00	0,00	0,00	0,00	0,00	0,00	0,00	0,00	0,00	
2016-Secretaria de Infra Estrutura, Viaç	0,00	0,00	0,00	0,00	0,00	0,00	0,00	0,00	0,00	0,00	
2016-Secretaria de Educação	0,00	0,00	0,00	0,00	0,00	0,00	0,00	0,00	0,00	0,00	
2016-Secretaria de Saúde - Fundo Munic	0,00	290.763,50	0,00	0,00	0,00	0,00	0,00	0,00	0,00	290.763,50	
2016-Secretaria de Cultura e Turismo	0,00	0,00	0,00	0,00	0,00	0,00	0,00	0,00	0,00	0,00	
2016-Fundo de Educação Básica - FUNDEB	0,00	0,00	0,00	0,00	0,00	0,00	0,00	0,00	0,00	0,00	
2016-Secretaria de Assistência Social	0,00	0,00	0,00	0,00	0,00	0,00	0,00	0,00	0,00	0,00	
Legislativo	0,00	0,00	0,00	0,00	0,00	0,00	0,00	0,00	0,00	0,00	
2016-Câmara Municipal de Umirim	0,00	0,00	0,00	0,00	0,00	0,00	0,00	0,00	0,00	0,00	
Judiciário	0,00	0,00	0,00	0,00	0,00	0,00	0,00	0,00	0,00	0,00	
Munícipio Público	0,00	0,00	0,00	0,00	0,00	0,00	0,00	0,00	0,00	0,00	
RESTOS A PAGAR (INTRA-ORÇAMENTÁRIO (II))	0,00	0,00	0,00	0,00	0,00	0,00	0,00	0,00	0,00	0,00	
TOTAL (III)=(I)+(II)	225.894,84	290.763,50	0,00	0,00	0,00	0,00	0,00	0,00	0,00	516.658,34	
TOTAL DOS SALDOS A PAGAR (III e)+(III k) =											2.244.788,11


RREO - ANEXO 7 (LRF, Art. 53, inciso V)


R\$ 1,00

PODER / ÓRGÃO		RESTOS A PAGAR NÃO PROCESSADOS						
INSCRITOS	INSCRITOS							
EM EXERCÍCIOS EM 31 DE DEZ.								
ANTERIORES	EXERC. ANTERIOR	LIQUIDADOS	PAGOS	CANCELADOS	SALDO			
(f)	(g)	(h)	(i)	(j)	(k)	(l)	(m)	

NOTAS: - Os movimentos de 'liquidação de restos a pagar', 'anulação de liquidação de restos a pagar', 'anulação de pagamento' e 'reinscrição' não possuem colunas específicas neste modelo do STN, tendo sido alocados na coluna mais semelhante.

- Mesmo que o balanço de 2017 esteja encerrado, este relatório não constam os restos a pagar inscritos em 2017


 FELIPE CARLOS UCHOA SALES RIBEIRO
 PREFEITO MUNICIPAL


 DOMINGOS SAVIO MARIZ WANDERLEY
 CONTADOR CE-16907/O

AFONSO RINDO OLIVEIRA SALES
 SECRETARIO

RREO - ANEXO 8 (LDB, Art.72)

R\$ 1,00

RECEITAS DO ENSINO

RECEITA RESULTANTE DE IMPOSTOS (caput do art. 212 da Constituição)	PREVISÃO		PREVISÃO		RECEITAS REALIZADAS	
	INICIAL	ATUALIZADA	INICIAL	ATUALIZADA	ATÉ O BIMESTRE	%
	(a)	(b)	(a)	(b)	(c) = (b/a)x100	
1 - RECEITAS DE IMPOSTOS	1.482.399,00	1.482.399,00	1.482.399,00	58.257,60	3,93	
1.1 - Receita resultante do imposto sobre a Propriedade Predial e Territorial Urbana - IPTU	166.310,00	166.310,00	166.310,00	2.134,38	1,28	
1.1.1 - IPTU	13.310,00	13.310,00	13.310,00	0,00	0,00	
1.1.2 - Multas, Juros de Mora, Dívidas Ativa e Outros Encargos do IPTU	153.000,00	153.000,00	153.000,00	2.134,38	1,40	
1.2 - Receita resultante do imposto sobre transmissão 'inter vivos' - ITBI	31.000,00	31.000,00	31.000,00	0,00	0,00	
1.2.1 - ITBI	30.000,00	30.000,00	30.000,00	0,00	0,00	
1.2.2 - Multas, Juros de Mora, Dívidas Ativa e Outros Encargos do ITBI	1.000,00	1.000,00	1.000,00	0,00	0,00	
1.3 - Receita resultante do imposto sobre serviços de qualquer natureza - ISS	424.589,00	424.589,00	424.589,00	48.436,49	11,41	
1.3.1 - ISS	424.589,00	424.589,00	424.589,00	48.436,49	11,41	
1.3.2 - Multas, Juros de Mora, Dívidas Ativa e Outros Encargos do ISS	0,00	0,00	0,00	0,00	0,00	
1.4 - Receita resultante do imposto de renda retido na fonte - IRRF	860.500,00	860.500,00	860.500,00	7.686,73	0,89	
1.5 - Receita resultante do imposto territorial rural - ITR	0,00	0,00	0,00	0,00	0,00	
1.5.1 - ITR	0,00	0,00	0,00	0,00	0,00	
1.5.2 - Multas, Juros de Mora, Dívidas Ativa e Outros Encargos do ITR	0,00	0,00	0,00	0,00	0,00	
2 - RECEITA DE TRANSFERÊNCIAS CONSTITUCIONAIS E LEGAIS	24.566.814,00	24.566.814,00	24.566.814,00	3.655.073,88	14,88	
2.1 - Cota parte do FPM	20.369.111,00	20.369.111,00	20.369.111,00	3.112.619,84	15,28	
2.1.1 - Parcela referente à CF, art. 159, I, alínea b	20.369.111,00	20.369.111,00	20.369.111,00	3.112.619,84	15,28	
2.1.2 - Parcela referente à CF, art. 159, I, alínea d	0,00	0,00	0,00	0,00	0,00	
2.1.3 - Parcela referente à CF, art. 159, I, alínea e	0,00	0,00	0,00	0,00	0,00	
2.2 - Cota parte do ICMS	3.992.585,00	3.992.585,00	3.992.585,00	465.620,48	11,66	
2.3 - ICMS - desoneração - L.C. 87/1996	15.972,00	15.972,00	15.972,00	1.731,40	10,84	
2.4 - Cota parte IPI - Exportação	23.958,00	23.958,00	23.958,00	1.861,89	7,77	
2.5 - Cota parte ITR	5.468,00	5.468,00	5.468,00	262,39	4,80	
2.6 - Cota parte IPVA	159.720,00	159.720,00	159.720,00	72.977,88	45,69	
2.7 - Cota parte IOF-ouro	0,00	0,00	0,00	0,00	0,00	
3 - TOTAL DA RECEITA DE IMPOSTOS (1 + 2)	26.049.213,00	26.049.213,00	26.049.213,00	3.713.331,48	14,26	

	PREVISÃO		PREVISÃO		ATE O BIMESTRE		%
	INICIAL	ATUALIZADA	INICIAL	ATUALIZADA	(b)	(c) = (b/a)x100	
RECEITAS ADICIONAIS PARA FINANCIAMENTO DO ENSINO							
4 - RECEITAS DE APLICAÇÃO FINANCEIRA DE OUTROS RECURSOS DE IMPOSTOS VINCULADOS AO ENSINO	0,00	0,00	0,00	0,00	0,00	0,00	0,00
5 - RECEITAS DE TRANSFERÊNCIAS DO FNDE	1.399.078,00	1.399.078,00	1.399.078,00	1.399.078,00	118.783,95	8,49	8,49
5.1 - Transferências do salário-educação	479.160,00	479.160,00	479.160,00	479.160,00	118.783,95	24,79	24,79
5.2 - Transferências diretas - PODE	84.700,00	84.700,00	84.700,00	84.700,00	0,00	0,00	0,00
5.3 - Transferências diretas - PNAE	490.000,00	490.000,00	490.000,00	490.000,00	0,00	0,00	0,00
5.4 - Transferências diretas - PNATE	214.738,00	214.738,00	214.738,00	214.738,00	0,00	0,00	0,00
5.5 - Outras transferências do FNDE	130.480,00	130.480,00	130.480,00	130.480,00	0,00	0,00	0,00
5.6 - Aplicação financeira dos recursos do FNDE	0,00	0,00	0,00	0,00	0,00	0,00	0,00
6 - RECEITAS DE TRANSFERÊNCIAS DE CONVÊNIOS	1.210.000,00	1.210.000,00	1.210.000,00	1.210.000,00	0,00	0,00	0,00
6.1 - Transferências de convênios	1.210.000,00	1.210.000,00	1.210.000,00	1.210.000,00	0,00	0,00	0,00
6.2 - Aplicação financeira dos recursos de convênios	0,00	0,00	0,00	0,00	0,00	0,00	0,00
7 - RECEITA DE OPERAÇÕES DE CRÉDITO	0,00	0,00	0,00	0,00	0,00	0,00	0,00
8 - OUTRAS RECEITAS PARA FINANCIAMENTO DO ENSINO	0,00	0,00	0,00	0,00	0,00	0,00	0,00
9 - TOTAL DAS RECEITAS ADICIONAIS PARA FINANCIAMENTO DO ENSINO (4+5+6+7+8)	2.609.078,00	2.609.078,00	2.609.078,00	2.609.078,00	118.783,95	4,55	4,55
FUNDEB							
RECEITAS DO FUNDEB							
	PREVISÃO INICIAL	PREVISÃO ATUALIZADA	PREVISÃO INICIAL	PREVISÃO ATUALIZADA	ATE O BIMESTRE	(c) = (b/a)x100	
10 - RECEITAS DESTINADAS AO FUNDEB	4.655.301,00	4.655.301,00	4.655.301,00	4.655.301,00	731.014,78	15,70	15,70
10.1 - Cota-parte FPM destinado ao Fundeb (20% de 2.1.1)	3.939.760,00	3.939.760,00	3.939.760,00	3.939.760,00	622.523,91	15,80	15,80
10.2 - Cota-parte ICMS destinado ao Fundeb (20% de 2.2)	674.517,00	674.517,00	674.517,00	674.517,00	93.124,12	13,81	13,81
10.3 - Cota-parte ICMS-desoneração destinado ao Fundeb (20% de 2.3)	3.194,40	3.194,40	3.194,40	3.194,40	346,28	10,84	10,84
10.4 - Cota-parte IPI destinado ao Fundeb (20% de 2.4)	4.791,60	4.791,60	4.791,60	4.791,60	372,39	7,77	7,77
10.5 - Cota-parte ITR destinado ao Fundeb (20% de (1.5 + 2.5))	1.094,00	1.094,00	1.094,00	1.094,00	52,47	4,80	4,80
10.6 - Cota-parte IPVA destinado ao Fundeb (20% de 2.6)	31.944,00	31.944,00	31.944,00	31.944,00	14.595,61	45,69	45,69
11 - RECEITAS RECEBIDAS DO FUNDEB	15.983.321,00	15.983.321,00	15.983.321,00	15.983.321,00	2.450.513,51	15,33	15,33
11.1 - Transferência de recursos do Fundeb	13.603.260,00	13.603.260,00	13.603.260,00	13.603.260,00	1.590.661,62	11,69	11,69
11.2 - Complementação da União ao Fundeb	2.356.061,00	2.356.061,00	2.356.061,00	2.356.061,00	859.851,89	36,50	36,50
11.3 - Receita de aplicação financeira dos recursos do Fundeb	24.000,00	24.000,00	24.000,00	24.000,00	0,00	0,00	0,00

12 - RESULTADO LÍQUIDO DAS TRANSFERÊNCIAS DO FUNDEB (11.1 - 10) | 8.947.959,00 | 8.947.959,00 | 859.646,84 | 9,61

[SE RESULTADO LÍQUIDO DA TRANSFERÊNCIA (12)>0] = ACRÉSCIMO RESULTANTE DAS TRANSFERÊNCIAS DO FUNDEB

[SE RESULTADO LÍQUIDO DA TRANSFERÊNCIA (12)<0] = DECRÉSCIMO RESULTANTE DAS TRANSFERÊNCIAS DO FUNDEB

DESPESAS DO FUNDEB	DOTAÇÃO		DESPESAS EMPENHADAS		DESPESAS LIQUIDADAS	
	INICIAL	ATUALIZADA	ATÉ O BIMESTRE	%	ATÉ O BIMESTRE	%
	(d)	(e)	(f)=(e/d)x100	(g)	(h)=(g/d)x100	
13-PAGAMENTO DOS PROFISSIONAIS DO MAGISTÉRIO	14.105.205,59	14.105.205,59	4.800.000,00	34,03	1.559.809,56	11,06
13.1 - Com educação infantil	0,00	0,00	0,00	0,00	0,00	0,00
13.2 - Com ensino fundamental	14.105.205,59	14.105.205,59	4.800.000,00	34,03	1.559.809,56	11,06
14-OUTRAS DESPESAS	574.796,41	574.796,41	109.817,75	19,11	50.293,19	8,75
14.1 - Com educação infantil	120.000,00	120.000,00	0,00	0,00	0,00	0,00
14.2 - Com ensino fundamental	454.796,41	454.796,41	109.817,75	24,15	50.293,19	11,06
15 - Total das despesas do Fundeb	14.680.002,00	14.680.002,00	4.909.817,75	33,45	1.610.102,75	10,97

DEDUÇÕES PARA FINS DO LIMITE DO FUNDEB	VALOR	
16- Restos a pagar inscritos no exercício sem disponibilidade financeira de recursos do Fundeb	0,00	0,00
16.1 - FUNDEB 60%	0,00	0,00
16.2 - FUNDEB 40%	0,00	0,00
17- Despesas custeadas com o 'superavit' financeiro do exercício ante	0,00	0,00
17.1 - FUNDEB 60%	0,00	0,00
17.2 - FUNDEB 40%	0,00	0,00
18- Total das deduções consideradas para fins delimito do Fundeb (16+	0,00	0,00
INDICADORES DO FUNDEB	VALOR	
19- Total das despesas do FUNDEB para fins de limites (15-18)	1.610.102,75	

19.1 - Mínimo de 60% do FUNDEB na remuneração do Magistério (13-(16.1+17.1))/((11)x100)%	63,65
19.2 - Mínimo de 40% de despesa com MDE, que não remuneração do magistério (14-(16.2+17.2))/((11)x100)%	2,05
19.3 - Máximo de 5% não aplicado no exercício (100-(19.1+19.2))%	34,30

CONTROLE DA UTILIZAÇÃO DE RECURSOS NO EXERCÍCIO SUBSEQUENTE

20-Recurso recebidos do fundeb em exercício anterior que não foram utilizados	0,00
21-Despesas custeadas com o saldo do item 20 até o bimestre atual	0,00

MANUTENÇÃO E DESENVOLVIMENTO DO ENSINO - DESPESAS CUSTEADAS COM A RECEITA RESULTANTE DE IMPOSTOS E RECURSOS DO FUNDEB

DESPESAS COM AÇÕES TÍPICAS DE MDE	DOTAÇÃO		DOTAÇÃO ATUALIZADA		DESPESAS EMPENHADAS		DESPESAS LIQUIDADAS	
	INICIAL	ATUALIZADA	INICIAL	ATUALIZADA	ATÉ O BIMESTRE	%	ATÉ O BIMESTRE	%
	(d)	(e)	(f)=(e/d)x100	(g)	(h)=(g/d)x100		(i)	(j)=(h/d)x100
22-Educação infantil	120.000,00	120.000,00	0,00	0,00	0,00	0,00	0,00	0,00
22.1 - Creche (23.1)	0,00	0,00	0,00	0,00	0,00	0,00	0,00	0,00
22.1.1 - Despesas custeadas com recursos do FUNDEB (23.1.1)	0,00	0,00	0,00	0,00	0,00	0,00	0,00	0,00
22.1.2 - Despesas custeadas com outros recursos de impostos (2)	0,00	0,00	0,00	0,00	0,00	0,00	0,00	0,00
22.2 - Pré-escola (23.2)	120.000,00	120.000,00	0,00	0,00	0,00	0,00	0,00	0,00
22.2.1 - Despesas custeadas com recursos do FUNDEB (23.2.1)	120.000,00	120.000,00	0,00	0,00	0,00	0,00	0,00	0,00
22.2.2 - Despesas custeadas com outros recursos de impostos (2)	0,00	0,00	0,00	0,00	0,00	0,00	0,00	0,00
23-Ensino fundamental	17.683.321,00	17.683.321,00	4.912.017,75	27,78	1.612.302,75	9,12	1.612.302,75	9,12
23.1 - Despesas custeadas com recursos do Fundeb	14.560.002,00	14.560.002,00	4.909.817,75	33,72	1.610.102,75	11,06	1.610.102,75	11,06
23.2 - Despesas custeadas com outros recursos de impostos	3.123.319,00	3.123.319,00	2.200,00	0,07	2.200,00	0,07	2.200,00	0,07
24-Ensino médio	77.980,00	77.980,00	0,00	0,00	0,00	0,00	0,00	0,00
25-Ensino superior	56.000,00	56.000,00	0,00	0,00	0,00	0,00	0,00	0,00
26-Ensino profissional não integrado ao ensino regular	0,00	0,00	0,00	0,00	0,00	0,00	0,00	0,00
27-Outras	0,00	0,00	0,00	0,00	0,00	0,00	0,00	0,00
28 - Total de despesas com ações típicas de MDE	17.937.301,00	17.937.301,00	4.912.017,75	27,38	1.612.302,75	8,99	1.612.302,75	8,99

DEDUÇÕES CONSIDERADAS PARA FINS DO LIMITE CONSTITUCIONAL

29-Resultado líquido das transferências do Fundeb	859.646,84
30-Despesas custeadas com a complementação do Fundeb no exercício	859.851,89

31-Receita de aplicação financeira dos recursos do Fundeb até o bimestre	0,00								
32-Despesas custeadas com superavit financeiro do exercício anterior do Fundeb	0,00								
33-Despesas custeadas com o 'superavit' financeiro do exercício anterior, de outros recursos de impostos	0,00								
34-restos a pagar inscritos no exercício sem disponibilidade financeira	13.239,36								
35-Cancelamento no exercício de restos a pagar inscritos com dispon. de recursos de impostos vinculados ao ensino	0,00								
36-Total das deduções para fins do limite constitucional(29+30 + 31 + 32 + 33 + 34 + 35	1.732.738,09								
37-Total das despesas para fins de limite ((22 + 23) - 36)	-120.435,34								
38-Percentual de aplicação em MDE sobre a receita líquida de impostos ((37) / (3) x 100	0,00								

OUTRAS INFORMAÇÕES PARA CONTROLE

	DOTAÇÃO		DOTAÇÃO		DESPESAS EMPENHADAS		DESPESAS LIQUIDADAS	
	INICIAL	ATUALIZADA	ATÉ O BIMESTRE	%	ATÉ O BIMESTRE	%	ATÉ O BIMESTRE	%
	(c)	(d)	(e)	(f)=(e/d)x100	(g)	(h)=(g/d)x100	(g)	(h)=(g/d)x100
39 - Despesas custeadas com a aplicação financeira de outros recursos de impostos vinculados ao ensino	0,00	0,00	0,00	0,00	0,00	0,00	0,00	0,00
40 - Despesas custeadas com a contribuição social do salário-educação	112.654,95	112.654,95	112.654,95	100,00	112.654,95	100,00	112.654,95	100,00
41 - Despesas custeadas com operações de crédito	0,00	0,00	0,00	0,00	0,00	0,00	0,00	0,00
42 - Despesas custeadas com outras receitas para financiamento do ensino	0,00	0,00	0,00	0,00	0,00	0,00	0,00	0,00
43 - Total das outras despesas custeadas com receitas adicionais para financiamento do ensino (39+40+41+42)	112.654,95	112.654,95	112.654,95	100,00	112.654,95	100,00	112.654,95	100,00
44 - Total geral das despesas com educação (44)=(28+43)	1.724.957,70	1.724.957,70	1.724.957,70	100,00	1.724.957,70	100,00	1.724.957,70	100,00

RESTOS A PAGAR INSCRITOS COM DISPONIBILIDADE FINANCEIRA
 DE RECURSOS DE IMPOSTOS VINCULADOS AO ENSINO

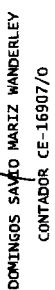
A PAGAR ATÉ O BIMESTRE
 CANCELADAS EM
 EM EXERCÍCIO(g)


45 - Restos a pagar de despesas com MDE			0,00	0,00	
45.1 - Executadas com recursos de impostos vinculados ao ensino			0,00	0,00	
45.2 - Executadas com recursos do FUNDER			0,00	0,00	
CONTROLE DA DISPONIBILIDADE FINANCEIRA					
46-DISPONIBILIDADE FINANCEIRA EM 31 DE DEZEMBRO DO EXERCÍCIO ANTERIO					
47-(+)- INGRESSO DE RECURSOS ATÉ O BIMESTRE		2.450.513,51	0,00	0,00	0,00
48-(-)- PAGAMENTOS EFETUADOS ATÉ O BIMESTRE		2.450.513,51			118.783,95
48.1-(-) Orçamento do exercício		2.450.513,51			118.783,95
48.2-(-) Restos a pagar		0,00			0,00
49-(+)- RECEITA DE APLICAÇÃO FINANCEIRA DOS RECURSOS ATÉ O BIMESTRE		0,00	0,00		0,00
50-(-)DISPONIBILIDADE FINANCEIRA ATÉ O BIMESTRE		0,00	0,00		0,00
51-(-) Ajustes		0,00	0,00		0,00
51.1 - Retenções		0,00	0,00		0,00
51.2 - Conciliação bancária		0,00	0,00		0,00
52-(-)SALDO FINANCEIRO CONCILIADO		0,00	0,00		0,00

FONTE: SISTEMA: Aspec Informática - UNIDADE RESPONSÁVEL: Prefeitura Municipal de Umirim - DATA DA EMISSÃO: 30/03/2017 - HORA DA EMISSÃO: 08:42:04

Notas: - o item 35 exibirá, nos bimestres anteriores a dezembro, o 'valor liquidado e a pagar' sem disponibilidade financeira, para que já se tenha uma 'prévia' do valor que será deduzido em dezembro. Isto permite que se tenha conhecimento antecipado de deduções que só seriam exibidas em dezembro.


 FELIPE CARLOS UCHIDA SALES RIBEIRO
 PREFEITO MUNICIPAL


 DOMINGOS SÁVIO MARIZ WANDERLEY
 CONTADOR CE-16907/O


 AFONSARINO OLIVEIRA SALES
 SECRETARIO

RREO - ANEXO 12 (LC 141/2012, art.35)

R\$ 1,00


RECEITAS PARA APURAÇÃO DA APLICAÇÃO EM AÇÕES E SERVIÇOS PÚBLICOS DE SAÚDE	PREVISÃO		RECEITAS REALIZADAS	
	INICIAL	ATUALIZADA	ATÉ O BIMESTRE	%
	(a)	(b)	(c)	(d/c)*100
RECEITAS DE IMPOSTOS LÍQUIDA (I)	1.482.399,00	1.482.399,00	58.257,60	3,93
Imposto Predial e Territorial Urbano - IPTU	13.310,00	13.310,00	0,00	0,00
Imposto sobre Transmissão de Bens Intervivos - ITBI	30.000,00	30.000,00	0,00	0,00
Imposto sobre Serviços de Qualquer Natureza - ISS	424.589,00	424.589,00	48.436,49	11,41
Imposto de Renda Retido na Fonte - IRRF	860.500,00	860.500,00	7.686,73	0,89
Imposto Territorial Rural - ITR	0,00	0,00	0,00	0,00
Multas, juros de mora e outros encargos de impostos	4.000,00	4.000,00	0,00	0,00
Dívida ativa de impostos	150.000,00	150.000,00	2.134,38	1,42
Multas, juros de mora, atualização monetária e outros encargos da dívida ativa de impostos	0,00	0,00	0,00	0,00
RECEITAS DE TRANSFERÊNCIAS CONSTITUCIONAIS E LEGAIS (II)	24.566.814,00	24.566.814,00	3.655.073,88	14,88
Cota Parte FPM	20.369.111,00	20.369.111,00	3.112.619,84	15,28
Cota Parte ITR	5.468,00	5.468,00	262,39	4,80
Cota Parte IPVA	159.720,00	159.720,00	72.977,88	45,69
Cota Parte ICMS	3.992.585,00	3.992.585,00	465.620,48	11,66
Cota Parte IPI - Exportação	23.958,00	23.958,00	1.861,89	7,77
Compensações Financeiras Provenientes de Impostos e Transferências constitucionais	15.972,00	15.972,00	1.731,40	10,84
Desoneração ICMS LC 87/97	15.972,00	15.972,00	1.731,40	10,84
Outras	0,00	0,00	0,00	0,00
TOTAL DE RECEITAS PARA APURAÇÃO DA APLICAÇÃO EM AÇÕES E SERVIÇOS PÚBLICOS DE SAÚDE(III) = I+II	26.049.213,00	26.049.213,00	3.713.331,48	14,26
RECEITAS ADICIONAIS PARA FINANCIAMENTO DA SAÚDE				
TRANSFERÊNCIAS DE RECURSOS DO SISTEMA ÚNICO DE SAÚDE - SUS (II)	7.723.006,00	7.723.006,00	410.592,51	5,32
Provenientes da União	6.283.636,00	6.283.636,00	410.592,51	6,53
Provenientes do Estado	400.000,00	400.000,00	0,00	0,00
Desoneração ICMS (LC 87/96)	0,00	0,00	0,00	0,00
Outras receitas do SUS	1.039.370,00	1.039.370,00	0,00	0,00
TRANSFERÊNCIAS VOLUNTÁRIAS	700.000,00	700.000,00	0,00	0,00

RECEITAS DE OPERAÇÕES DE CRÉDITO VINCULADAS A SAÚDE		0,00	0,00	0,00	0,00
OUTRAS RECEITAS PARA FINANCIAMENTO DA SAÚDE		79.860,00	79.860,00	12.144,77	15,21
TOTAL DE RECEITAS ADICIONAIS PARA FINANCIAMENTO DA SAÚDE		8.502.866,00	8.502.866,00	422.737,28	4,97
DESPESAS COM SAÚDE					
(por grupo de natureza de despesa)					
	DOTAÇÃO INICIAL	DOTAÇÃO ATUALIZADA (e)	DESPESAS EMPENHADAS ATÉ O BIMESTRE (f)	DESPESAS LIQUIDADAS ATÉ O BIMESTRE (g)	INSCRITAS EM RESTOS A PAGAR NÃO PROCESSADOS (g/e) x 100
DESPESAS CORRENTES	12.048.892,00	12.377.892,00	3.295.247,71	1.236.817,59	9,99
Pessoal e encargos sociais	8.336.742,00	8.636.742,00	2.740.112,05	1.015.492,56	11,76
Juros e encargos da dívida	20.000,00	20.000,00	0,00	0,00	0,00
Outras despesas correntes	3.692.150,00	3.721.150,00	555.135,66	221.325,03	5,95
DESPESAS DE CAPITAL	1.285.000,00	1.285.000,00	0,00	0,00	0,00
Investimentos	1.035.000,00	1.035.000,00	0,00	0,00	0,00
Inversões financeiras	0,00	0,00	0,00	0,00	0,00
Amortização de dívidas	250.000,00	250.000,00	0,00	0,00	0,00
TOTAL DAS DESPESAS COM SAÚDE (IV)	13.333.892,00	13.662.892,00	3.295.247,71	1.236.817,59	9,05
DESPESAS COM SAÚDE NÃO COMPUTADAS PARA FINS DE APURAÇÃO DO PERCENTUAL MÍNIMO					
	DOTAÇÃO INICIAL	DOTAÇÃO ATUALIZADA	DESPESAS EMPENHADAS ATÉ O BIMESTRE (h)	DESPESAS LIQUIDADAS ATÉ O BIMESTRE (i)	INSCRITAS EM RESTOS A PAGAR NÃO PROCESSADOS (h/IVF) x 100 (i/IVg) x 100
DESPESAS COM INATIVOS E PENSIONISTAS	0,00	0,00	0,00	0,00	0,00
DESPESAS COM ASSISTÊNCIA A SAÚDE QUE NÃO ATENDE AO PRINCÍPIO DE ACESSO UNIVERSAL	0,00	0,00	0,00	0,00	0,00
DESPESAS CUSTEADAS COM OUTROS RECURSOS	410.592,51	410.592,51	410.592,51	410.592,51	33,20
Recursos de transferências do sistema único de saúde - SUS	410.592,51	410.592,51	410.592,51	410.592,51	33,20
Recursos de operações de crédito	0,00	0,00	0,00	0,00	0,00
Outros recursos	0,00	0,00	0,00	0,00	0,00
OUTRAS AÇÕES E SERVIÇOS NÃO COMPUTADOS	0,00	0,00	0,00	0,00	0,00
RESTOS A PAGAR NÃO PROCESSADOS INSCRITOS INDEVIDAMENTE NO EXERCÍCIO SEM DISPONIBILIDADE FINANCEIRA	—	—	2.058.430,12	0,00	—
DESPESAS CUSTEADAS COM DISPONIBILIDADE DE CAIXA VINCULADA AOS RESTOS A PAGAR CANCELADOS	0,00	0,00	0,00	0,00	0,00

DESPESAS CUSTEADAS COM RECURSOS VINCULADOS A PARCELA DO PERCENTUAL MÍNIMO QUE NÃO FOI APLICADA EM AÇÕES E SERVIÇOS DE EM EXERCÍCIOS ANTERIORES	0,00	0,00	0,00	0,00	0,00	0,00	0,00	0,00	0,00
TOTAL DAS DESPESAS COM NÃO COMPUTADAS (V)	410.592,51	410.592,51	2.469.022,63	601,33	410.592,51	100,00	2.058.430,12		
TOTAL DAS DESPESAS COM AÇÕES E SERVIÇOS PÚBLICOS DE SAÚDE (VI)=(IV-V)	12.923.299,49	13.252.299,49	826.225,08	6,73	826.225,08	6,23			0,00

PARTICIPAÇÃO DAS DESPESAS COM AÇÕES E SERVIÇOS PÚBLICOS DE SAÚDE NAS RECEITAS DE IMPOSTOS LÍQ.E TRANSF.CONSTITUC.E LEGAIS - LIMITE CONSTITUCIONAL 15% - (VI/(VII)*100 (VII%)) 22,25
 VALOR REFERENTE A DIFERENÇA ENTRE O VALOR EXECUTADO E O LIMITE MÍNIMO CONSTITUCIONAL (VII - (15%*VIIb)) 269.225,36

EXECUÇÃO DE RESTOS A PAGAR NÃO PROCESSADOS COM DISPONIBILIDADE DE CAIXA	INSCRITOS	CANCELADOS/ PRESCRITOS	PAGOS	A PAGAR	PARCELA CONSIDERADA NO LIMITE
	0,00	0,00	0,00	0,00	0,00
	0,00	0,00	0,00	0,00	0,00
	0,00	0,00	0,00	0,00	0,00
	0,00	0,00	0,00	0,00	0,00
	0,00	0,00	0,00	0,00	0,00
TOTAL (VIII)	0,00	0,00	0,00	0,00	0,00





CONTROLE DE RESTOS A PAGAR CANCELADOS OU PRESCRITOS PARA FINS DE APLICAÇÃO DA DISPONIBILIDADE DE CAIXA CONFORME Art 24, Par 1º, 2º	RESTOS A PAGAR CANCELADOS OU PRESCRITOS	
	SALDO INICIAL	DESpesas CUSTEADAS NO EXERC. DE REFERENCIA (NÃO APLICADO)
Restos a pagar cancelados ou prescritos em 2017	0,00	0,00
Restos a pagar cancelados ou prescritos em 2016	0,00	0,00
Restos a pagar cancelados ou prescritos em 2015	0,00	0,00
Restos a pagar cancelados ou prescritos em 2014	0,00	0,00
Restos a pagar cancelados ou prescritos em exercícios anteriores a 2013	0,00	0,00
Total	0,00	0,00


CONTROLE DO VALOR REFERENTE AO PERCENTUAL MÍNIMO NÃO CUMPRIDO EM EXERCÍCIOS ANTERIORES PARA FINS DE APLICAÇÃO DOS RECURSOS VINCULADOS CONFORME ARTS 25 E 26	LIMITE NÃO CUMPRIDO		DESPESAS CUSTEADAS NO EXERC. DE REFERENCIA	SALDO FINAL (NÃO APLICADO)	DESPESAS EMPENHADAS	DESPESAS LIQUIDADAS		INSCRITAS EM RESTOS A PAGAR			
	SALDO INICIAL	DESPESAS CUSTEADAS NO EXERC. DE REFERENCIA				ATÉ O BIMESTRE (1)	ATÉ O BIMESTRE (%)	ATÉ O BIMESTRE (m)	ATÉ O BIMESTRE (%)	PROCESSADOS	NÃO PROCESSADOS
Restos a pagar cancelados ou prescritos em 2017	0,00	0,00	0,00	0,00	0,00	0,00	0,00	0,00	0,00		
Restos a pagar cancelados ou prescritos em 2016	0,00	0,00	0,00	0,00	0,00	0,00	0,00	0,00	0,00		
Restos a pagar cancelados ou prescritos em 2015	0,00	0,00	0,00	0,00	0,00	0,00	0,00	0,00	0,00		
Restos a pagar cancelados ou prescritos em 2014	0,00	0,00	0,00	0,00	0,00	0,00	0,00	0,00	0,00		
Restos a pagar cancelados ou prescritos em exercícios anteriores a 2013	0,00	0,00	0,00	0,00	0,00	0,00	0,00	0,00	0,00		
Total	0,00	0,00	0,00	0,00	0,00	0,00	0,00	0,00	0,00		
DESPESAS COM SAÚDE (por subfunção)	DOTAÇÃO INICIAL	DOTAÇÃO ATUALIZADA	DESPESAS EMPENHADAS	DESPESAS LIQUIDADAS	INSCRITAS EM RESTOS A PAGAR	ATÉ O BIMESTRE (1)	ATÉ O BIMESTRE (%)	ATÉ O BIMESTRE (m)	ATÉ O BIMESTRE (%)	PROCESSADOS	NÃO PROCESSADOS
Atenção básica	3.694.342,00	3.714.342,00	1.029.502,85	31,24	578.669,36	1.029.502,85	28,37	350.833,49	28,37	578.669,36	0,00
Assistência hospitalar e ambulatorial	2.823.000,00	3.132.000,00	1.338.918,40	40,63	771.215,17	1.338.918,40	45,90	567.703,23	45,90	771.215,17	0,00
Suporte profilático e terapêutico	0,00	0,00	0,00	0,00	0,00	0,00	0,00	0,00	0,00	0,00	0,00
Vigilância sanitária	577.200,00	577.200,00	132.000,00	4,01	88.075,40	132.000,00	3,55	43.924,60	3,55	88.075,40	0,00
Vigilância epidemiológica	0,00	0,00	0,00	0,00	0,00	0,00	0,00	0,00	0,00	0,00	0,00
Alimentação e nutrição	0,00	0,00	0,00	0,00	0,00	0,00	0,00	0,00	0,00	0,00	0,00
Outras subfunções	6.239.350,00	6.239.350,00	794.826,46	24,12	520.470,19	794.826,46	22,18	274.356,27	22,18	520.470,19	0,00
TOTAL DE DESPESAS	13.333.892,00	13.662.892,00	3.295.247,71	100,00	2.058.430,12	3.295.247,71	100,00	1.236.817,59	100,00	2.058.430,12	0,00

FONTE: SISTEMA: Aspec Informática - UNIDADE RESPONSÁVEL: Prefeitura Municipal de Umirim - DATA DA EMISSÃO: 30/03/2017 - HORA DA EMISSÃO: 08:42:49

RELATÓRIO RESUMIDO DA EXECUÇÃO ORÇAMENTÁRIA
DEMONSTRATIVO DAS RECEITAS DE IMPOSTOS E
DAS DESPESAS PRÓPRIAS COM SAÚDE
ORÇAMENTOS FISCAL E DA SEGURIDADE SOCIAL
1º bimestre de 2017 (Janeiro a Fevereiro)


FELIPE CARLOS UCHOA SALES RIBEIRO
PREFEITO MUNICIPAL


DOMINGOS SÁVIO MARIZ WANDERLEY
CONTADOR CE-16907/O


AFONSO ANDRÉ OLIVEIRA SALES
SECRETARIO
