



**RREO – RELATÓRIO RESUMIDO DE EXECUÇÃO
ORÇAMENTÁRIA**

PERIODO 6º BIMESTRE 2016

EXERCICIO DE 2016

PREFEITURA MUNICIPAL DE UMIRIM
Relatório Resumido de Execução Orçamentária
Balanco Orçamentário

Orçamento Fiscal e da Seguridade Social

Período: Janeiro a Dezembro de 2016/Bimestre: Novembro e Dezembro

RREO - Anexo 1 (L.R.E - Art. 52, inciso I, alíneas "a" e "b" do inciso II e §1º)

Recargas Orçamentárias	Previsão Inicial	Previsão Atualizada (a)	Receitas Realizadas				Saldo (a-c)
			No Bimestre (b)		Até Bimestre (c)		
			% (b/a)	% (c/a)	% (b/a)	% (c/a)	
Receitas Orçamentárias							
Receitas (Exceto Intra-Orçamentárias) (I)	47.245.976,00	47.245.976,00	11.166.440,77	23,63	39.832.563,87	84,31	7.413.412,13
Receitas Correntes	44.085.976,00	44.085.976,00	9.808.383,54	22,25	38.280.728,92	86,85	5.795.247,08
Receita Tributária	1.048.990,00	1.048.990,00	532.155,50	50,73	1.658.149,37	158,07	-609.159,37
Impostos	1.004.790,00	1.004.790,00	526.195,94	52,37	1.595.176,46	158,76	-590.386,46
Taxas	34.200,00	34.200,00	5.959,56	17,43	62.972,91	184,13	-28.772,91
Contribuição de Melhoria	10.000,00	10.000,00	0,00	0,00	0,00	0,00	10.000,00
Receitas de Contribuições	340.000,00	340.000,00	79.327,50	23,33	481.188,40	141,53	-141.188,40
Contribuição para o Custeio do Serviço de	340.000,00	340.000,00	79.327,50	23,33	481.188,40	141,53	-141.188,40
Receita Patrimonial	175.660,00	175.660,00	13.708,55	7,80	78.590,73	44,74	97.069,27
Receitas Imobiliárias	2.000,00	2.000,00	0,00	0,00	0,00	0,00	2.000,00
Receitas de Valores Mobiliários	121.660,00	121.660,00	13.708,55	11,27	78.590,73	64,60	43.069,27
Outras Receitas Patrimoniais	52.000,00	52.000,00	0,00	0,00	0,00	0,00	52.000,00
Receita de Serviços	589.428,00	589.428,00	0,00	0,00	0,00	0,00	589.428,00
Transferências Correntes	41.616.398,00	41.616.398,00	9.103.242,39	21,87	35.961.603,65	86,41	5.654.794,35
Transferências Intergovernamentais	39.761.738,00	39.761.738,00	9.049.416,08	22,76	35.673.755,54	89,72	4.087.982,46
Transferências de Convênios	1.854.660,00	1.854.660,00	53.826,31	2,90	287.848,11	15,52	1.566.811,89
Outras Receitas Correntes	315.500,00	315.500,00	79.949,60	25,34	111.196,77	35,24	204.303,23
Multas e Juros de Mora	20.500,00	20.500,00	4.150,53	20,25	13.306,69	64,91	7.193,31
Indenizações e Restituições	30.000,00	30.000,00	75.799,07	252,66	93.219,04	310,73	-63.219,04
Receita da Dívida Ativa	255.000,00	255.000,00	0,00	0,00	4.671,04	1,83	250.328,96
Receitas Diversas	10.000,00	10.000,00	0,00	0,00	0,00	0,00	10.000,00
Receitas de Capital	3.160.000,00	3.160.000,00	1.358.057,23	42,98	1.541.834,95	48,79	1.618.165,05
Alienação de Bens	30.000,00	30.000,00	0,00	0,00	26.100,00	87,00	3.900,00
Alienação de Bens Móveis	20.000,00	20.000,00	0,00	0,00	26.100,00	130,50	-6.100,00
Alienação de Bens Imóveis	10.000,00	10.000,00	0,00	0,00	0,00	0,00	10.000,00
Transferências de Capital	2.610.000,00	2.610.000,00	1.358.057,23	52,03	1.515.734,95	58,07	1.094.265,05
Transferências de Convênios	2.610.000,00	2.610.000,00	1.358.057,23	52,03	1.515.734,95	58,07	1.094.265,05
Outras Receitas de Capital	520.000,00	520.000,00	0,00	0,00	0,00	0,00	520.000,00
Outras Receitas	520.000,00	520.000,00	0,00	0,00	0,00	0,00	520.000,00
Receitas (Intra-Orçamentárias) (II)	0,00	0,00	0,00	0,00	0,00	0,00	0,00
SubTotal das Receitas (III) = (I + II)	47.245.976,00	47.245.976,00	11.166.440,77	23,63	39.832.563,87	84,31	7.413.412,13
Operações de Crédito/Refinanciamento (IV)							
SubTotal com Refinanciamento (V) = (III + IV)	47.245.976,00	47.245.976,00	11.166.440,77	23,63	39.832.563,87	84,31	7.413.412,13
Déficit (VI)							
Total (VII) = (V + VI)	47.245.976,00	47.245.976,00	11.166.440,77		39.832.563,87		

PREFEITURA MUNICIPAL DE UMIRIM

Relatório Resumido de Execução Orçamentária


Balanco Orçamentário

Orçamento Fiscal e da Seguridade Social

Período: Janeiro a Dezembro de 2016/Bimestre: Novembro e Dezembro

RREO - Anexo 1 LRF - Art. 52 - inciso I, alíneas "a", e "b", do inciso II, e §1º

Despesas Orçamentárias	Dotação Inicial (d)	Dotação Atualizada (e)	Despesas Empenhadas		Saldo (g) = (e-f)	Despesas Liquidadas		Saldo (i) = (e-h)	Despesas Pagas Até o Bimestre (j)	Inscritas em Restos a Pagar Não Proc. (k)
			No Bimestre	Até o Bimestre (f)		No Bimestre	Até o Bimestre (h)			
Despesas Orçamentárias										
Despesas (Exceto Intra-Orçamentárias) (VIII)	47.245.976,00	47.245.976,00	1.911.046,40	36.322.258,64	10.923.717,36	6.650.281,77	36.031.495,14	11.214.480,86	34.986.052,05	290.763,50
DESPESAS CORRENTES	40.235.496,00	43.573.096,00	1.504.093,21	34.178.949,24	9.394.146,76	6.220.469,63	34.178.949,24	9.394.146,76	33.134.206,15	0,00
PESSOAL E ENCARGOS SOCIAIS	22.317.300,00	24.313.380,00	1.503.625,04	20.356.594,42	3.956.785,58	3.163.444,44	20.356.594,42	3.956.785,58	19.967.021,00	0,00
JUROS E ENCARGOS DA DÍVIDA	88.000,00	25.000,00	0,00	0,00	25.000,00	0,00	0,00	25.000,00	0,00	0,00
OUTRAS DESPESAS CORRENTES	17.830.196,00	19.234.716,00	468,17	13.822.354,82	5.412.361,18	3.057.025,19	13.822.354,82	5.412.361,18	13.167.185,15	0,00
DESPESAS DE CAPITAL	6.536.000,00	3.198.400,00	406.953,19	2.143.309,40	1.055.090,60	429.812,14	1.852.545,90	1.345.854,10	1.851.845,90	290.763,50
INVESTIMENTOS	5.376.000,00	2.741.800,00	554.421,32	1.830.777,53	911.022,47	374.527,82	1.540.014,03	1.201.785,97	1.539.314,03	290.763,50
AMORTIZAÇÃO DA DÍVIDA	1.160.000,00	456.600,00	-147.468,13	312.531,87	144.068,13	55.284,32	312.531,87	144.068,13	312.531,87	0,00
Despesas (Intra-Orçamentárias) (IX)	0,00	0,00	0,00	0,00	0,00	0,00	0,00	0,00	0,00	0,00
SubTotal das Despesas (X) = (VIII + IX)	47.245.976,00	47.245.976,00	1.911.046,40	36.322.258,64	10.923.717,36	6.650.281,77	36.031.495,14	11.214.480,86	34.986.052,05	290.763,50
Amortização da Div./Refinanciamento (XI)										
SubTotal com Refinanciamento (XII) = (X + XI)	47.245.976,00	47.245.976,00	1.911.046,40	36.322.258,64	10.923.717,36	6.650.281,77	36.031.495,14	11.214.480,86	34.986.052,05	290.763,50
Superávit (XIII)							3.801.068,73			
Total (XIV) = (XII + XIII)	47.245.976,00	47.245.976,00	1.911.046,40	36.322.258,64		6.650.281,77	39.832.563,87		34.986.052,05	290.763,50


JOSE PINTO DA SILVA
PREFEITO MUNICIPAL


PONTUAL ASSESSORIA CONTABIL S/S LTDA
Contador - CRC 011-311/O-3


RAIMUNDO AZEVEDO BRAGA
CHEFE DO CONTROLE INTERNO


FRANCISCO GILDEBERG AMARO SILVA
SECRETARIO DE FINANÇAS

PREFEITURA MUNICIPAL DE UMIRIM
Relatório Resumido de Execução Orçamentária
Demonstrativo da Execução das Despesas por Função/Subfunção
Orçamento Fiscal e da Seguridade Social
Período: Janeiro a Dezembro de 2016/Bimestre: Novembro e Dezembro

RREO - Anexo 2 (L.R. Art. 52, inciso II, alínea "c")

Função/Subfunção	Dotação Inicial	Dotação Atualizada (a)	Despesas Empenhadas		Despesas Liquidadas		Saldo(c) = (a-b)	%	Saldo(e) = (a-d)	Insc. Restos a Pagar Não Processados (f)
			No Bimestre	Até o Bimestre (b)	No Bimestre	Até o Bimestre (d)				
Despesas (Exceto Intra-Orçamentárias) (I)	47.245.976,00	47.245.976,00	4.236.085,09	34.411.212,24	5.501.292,79	29.381.213,37	12.834.763,76	100,00	17.864.762,63	5.029.998,87
Legislativa	1.789.700,00	1.789.700,00	0,00	0,00	0,00	0,00	1.789.700,00	0,00	1.789.700,00	0,00
Ação Legislativa	1.789.700,00	1.789.700,00	0,00	0,00	0,00	0,00	1.789.700,00	0,00	1.789.700,00	0,00
Administração	3.862.700,00	3.784.550,00	260.597,21	2.984.673,53	464.222,46	2.333.405,40	799.876,47	8,67	1.451.144,60	651.268,13
Administração Geral	3.428.700,00	3.436.550,00	179.897,21	2.743.473,53	443.371,48	2.170.670,69	693.076,47	7,97	1.265.879,31	572.802,84
Administração Financeira	300.000,00	300.000,00	80.000,00	230.000,00	20.850,98	152.234,71	70.000,00	0,67	147.765,29	77.765,29
Controle Interno	134.000,00	48.000,00	700,00	11.200,00	0,00	10.500,00	36.800,00	0,03	37.500,00	700,00
Segurança Pública	59.000,00	19.000,00	0,00	630,00	0,00	630,00	18.370,00	0,00	18.370,00	0,00
Policciamento	59.000,00	19.000,00	0,00	630,00	0,00	630,00	18.370,00	0,00	18.370,00	0,00
Assistência Social	2.925.600,00	3.319.800,00	179.278,16	1.842.725,22	1.477.074,78	1.608.777,98	1.477.074,78	5,36	1.711.022,02	233.947,24
Administração Geral	1.754.600,00	2.029.600,00	156.848,82	1.516.334,82	513.265,18	1.310.720,10	513.265,18	4,41	718.879,90	205.614,72
Assistência ao Idoso	116.000,00	155.600,00	7.574,54	108.872,96	46.727,04	104.398,96	46.727,04	0,32	51.201,04	4.474,00
Assistência à Criança e ao Adolescente	109.000,00	133.000,00	0,00	73.944,33	59.055,67	60.842,21	59.055,67	0,21	72.157,79	13.102,12
Assistência Comunitária	896.000,00	951.600,00	14.854,80	143.573,11	808.026,89	132.816,71	808.026,89	0,42	818.783,29	10.756,40
Habitação Urbana	50.000,00	50.000,00	0,00	0,00	0,00	0,00	50.000,00	0,00	50.000,00	0,00
Saúde	11.469.000,00	13.364.450,00	1.493.740,52	10.809.178,13	1.442.002,57	8.869.299,98	2.555.271,87	31,41	4.495.150,02	1.939.878,15
Administração Geral	4.735.000,00	5.744.370,00	931.982,48	4.937.166,06	833.037,27	4.254.008,34	807.203,94	14,35	1.490.361,66	683.157,72
Atenção Básica	2.443.000,00	2.602.900,00	331.973,12	2.120.083,30	299.122,73	1.898.403,69	482.816,70	6,16	704.496,31	221.679,61
Assistência Hospitalar e Ambulatorial	3.921.000,00	4.559.080,00	229.639,00	3.441.598,00	266.509,74	2.453.657,18	1.117.522,00	10,00	2.105.422,82	987.900,82
Vigilância Sanitária	187.000,00	300.100,00	145,92	235.370,77	43.332,83	225.949,34	64.729,23	0,68	74.150,66	9.421,43
Desporto Comunitário	35.000,00	10.000,00	0,00	0,00	0,00	0,00	10.000,00	0,00	10.000,00	0,00
Serviço da Dívida Interna	118.000,00	118.000,00	0,00	50.000,00	0,00	23.413,78	68.000,00	0,15	94.586,22	26.586,22
Outros Encargos Especiais	30.000,00	30.000,00	0,00	25.000,00	0,00	13.867,65	5.000,00	0,07	16.132,35	11.132,35
Educação	17.191.200,00	17.069.400,00	1.816.964,66	14.285.874,32	2.496.352,03	12.823.571,63	2.783.525,68	41,52	4.245.828,37	1.462.302,69
Administração Geral	1.587.000,00	1.697.000,00	191.262,79	1.387.654,14	309.345,86	1.194.401,59	309.345,86	4,03	502.598,41	193.252,55
Ensino Fundamental	1.230.000,00	881.700,00	0,00	690.301,80	149.515,80	496.224,20	191.398,20	2,01	385.475,80	194.077,60
Ensino Médio	63.000,00	33.000,00	0,00	0,00	0,00	0,00	33.000,00	0,00	33.000,00	0,00
Ensino Superior	49.000,00	14.000,00	0,00	0,00	0,00	0,00	14.000,00	0,00	14.000,00	0,00
Educação Infantil	120.000,00	120.000,00	0,00	0,00	0,00	0,00	120.000,00	0,00	120.000,00	0,00
Educação Básica	13.422.200,00	13.768.000,00	1.565.701,87	11.807.918,38	2.091.993,33	10.848.956,60	1.960.081,62	34,31	2.919.043,40	958.961,78
Transportes Coletivos Urbanos	115.000,00	18.700,00	0,00	0,00	0,00	0,00	18.700,00	0,00	18.700,00	0,00
Desporto e Rendimento	265.000,00	105.000,00	0,00	0,00	0,00	0,00	105.000,00	0,00	105.000,00	0,00
Serviço da Dívida Interna	170.000,00	262.000,00	60.000,00	260.000,00	54.794,27	231.399,70	2.000,00	0,76	30.600,30	28.600,30
Outros Encargos Especiais	170.000,00	170.000,00	0,00	140.000,00	5.844,86	52.589,54	30.000,00	0,41	117.410,46	87.410,46
Cultura	800.000,00	762.000,00	34.700,00	574.775,40	58.989,27	480.493,76	187.224,60	1,67	281.506,24	94.281,64
Administração Geral	484.000,00	466.000,00	34.700,00	374.185,40	58.989,27	279.903,76	91.814,60	1,09	186.096,24	94.281,64

PREFEITURA MUNICIPAL DE UMIRIM
Relatório Resumido de Execução Orçamentária
Demonstrativo da Execução das Despesas por Função/Subfunção

Orçamento Fiscal e da Seguridade Social

Período: Janeiro a Dezembro de 2016/Bimestre: Novembro e Dezembro

FUNÇÃO/SUBFUNÇÃO	Dotação Inicial	Dotação Atualizada (e)	Despesas Empenhadas		Saldo(c) = (a-b)	Despesas Liquidadas		Saldo(e) = (a-d)	Insc. Restos a Pagar Não Processados (f)	
			No Bimestre	Até o Bimestre (b)		%	No Bimestre			Até o Bimestre (d)
Patrimônio Histórico, Artístico e Difusão Cultural	37.000,00	17.000,00	0,00	1.516,00	0,00	15.484,00	1.516,00	15.484,00	0,00	
Urbanismo	279.000,00	279.000,00	0,00	199.074,00	0,58	79.926,00	199.074,00	79.926,00	0,00	
Administração Geral	3.614.000,00	2.875.500,00	216.785,06	1.823.482,41	5,30	1.052.017,59	1.525.764,98	1.349.735,02	297.717,43	
Infra-Estrutura Urbana	1.574.000,00	1.459.000,00	44.101,28	901.518,53	2,62	557.481,47	690.142,99	768.857,01	211.375,54	
Serviços Urbanos	750.000,00	470.000,00	0,00	67.677,08	0,20	402.322,92	67.677,08	402.322,92	0,00	
Saneamento Básico Urbano	1.200.000,00	945.500,00	172.683,78	854.286,80	2,48	91.213,20	767.944,91	177.555,09	86.341,89	
Habituação	90.000,00	1.000,00	0,00	0,00	0,00	1.000,00	0,00	1.000,00	0,00	
Habituação Rural	180.000,00	50.000,00	0,00	0,00	0,00	50.000,00	0,00	50.000,00	0,00	
Habituação Urbana	100.000,00	35.000,00	0,00	0,00	0,00	35.000,00	0,00	35.000,00	0,00	
Saneamento	80.000,00	15.000,00	0,00	0,00	0,00	15.000,00	0,00	15.000,00	0,00	
Saneamento Básico Urbano	1.700.000,00	1.641.300,00	142.928,32	872.972,94	2,54	768.327,06	872.972,94	768.327,06	0,00	
Recursos Hídricos	1.600.000,00	1.415.000,00	0,00	646.703,56	1,88	768.296,44	646.703,56	768.296,44	0,00	
Gestão Ambiental	100.000,00	226.300,00	142.928,32	226.269,38	0,66	30,62	226.269,38	30,62	0,00	
Recursos Hídricos	150.000,00	20.000,00	0,00	0,00	0,00	20.000,00	0,00	20.000,00	0,00	
Agricultura	150.000,00	20.000,00	0,00	0,00	0,00	20.000,00	0,00	20.000,00	0,00	
Administração Geral	1.055.000,00	899.100,00	31.091,16	654.602,74	1,90	244.497,26	506.838,20	392.261,80	147.764,54	
Fomento ao Trabalho	934.000,00	859.000,00	31.091,16	654.602,74	1,90	204.397,26	506.838,20	352.161,80	147.764,54	
Extensão Rural	50.000,00	11.100,00	0,00	0,00	0,00	11.100,00	0,00	11.100,00	0,00	
Promoção da Produção Agropecuária	21.000,00	21.000,00	0,00	0,00	0,00	21.000,00	0,00	21.000,00	0,00	
Comércio e Serviços	50.000,00	8.000,00	0,00	0,00	0,00	8.000,00	0,00	8.000,00	0,00	
Turismo	9.000,00	9.000,00	0,00	2.550,00	0,01	6.450,00	2.550,00	6.450,00	0,00	
Energia	9.000,00	9.000,00	0,00	2.550,00	0,01	6.450,00	2.550,00	6.450,00	0,00	
Energia Elétrica	538.296,00	438.096,00	60.000,00	363.000,00	1,05	75.096,00	307.726,88	130.369,12	55.273,12	
Transporte	538.296,00	438.096,00	60.000,00	363.000,00	1,05	75.096,00	307.726,88	130.369,12	55.273,12	
Transporte Rodoviário	260.000,00	210.000,00	0,00	45.587,55	0,13	164.412,45	45.587,55	164.412,45	0,00	
Desporto e Lazer	260.000,00	210.000,00	0,00	45.587,55	0,13	164.412,45	45.587,55	164.412,45	0,00	
Desporto Comunitário	268.000,00	268.000,00	0,00	1.160,00	0,00	266.840,00	1.160,00	266.840,00	0,00	
Encargos Especiais	268.000,00	268.000,00	0,00	1.160,00	0,00	266.840,00	1.160,00	266.840,00	0,00	
Serviço da Dívida Interna	900.000,00	251.600,00	0,00	150.000,00	0,44	101.600,00	2.434,07	249.165,93	147.565,93	
Reserva de Contingência	900.000,00	251.600,00	0,00	150.000,00	0,44	101.600,00	2.434,07	249.165,93	147.565,93	
Reserva de Contingência	474.480,00	474.480,00	0,00	0,00	0,00	474.480,00	0,00	474.480,00	0,00	
Despesas (Intra-Orçamentárias) (II)	474.480,00	474.480,00	0,00	0,00	0,00	474.480,00	0,00	474.480,00	0,00	
Total (III) (I + II)	47.245.976,00	47.245.976,00	4.236.085,09	34.411.212,24	100,00	12.834.763,76	29.381.213,37	17.864.762,63	5.029.998,87	

PREFEITURA MUNICIPAL DE UMIRIM
Relatório Resumido de Execução Orçamentária
Demonstrativo da Execução das Despesas por Função/Subfunção
Orçamento Fiscal e da Seguridade Social
Período: Janeiro a Dezembro de 2016/Bimestre: Novembro e Dezembro

RR00 - Anexo 2 (LRE, Art. 52, inciso II, alínea "c")

Em reais.



JOSE PINTO DA SILVA
PREFEITO MUNICIPAL



RAIMUNDO AZEVEDO BRAGA
CHEFE DO CONTROLE INTERNO



PONTUAL ASSESSORIA CONTÁBIL S/S LTDA
Contador - CRC 044-311/O-3



FRANCISCO GILDEBERG AMARO SILVA
SECRETÁRIO DE FINANÇAS

PREFEITURA MUNICIPAL DE UMIRIM

Relatório Resumido de Execução Orçamentária

Demonstrativo da Receita Corrente Líquida

Orçamento Fiscal e da Seguridade Social

Período: Janeiro a Dezembro de 2016/Bimestre: Novembro e Dezembro

RREO - Anexo 3 (L.R.E., Art. 53, inciso I)

Especificação	Evolução da Receita Realizada nos Últimos 12 Meses												Total (Últimos 12 Mês(es))	Em reais	
	Jan/2016	Fev/2016	Mar/2016	Abr/2016	Mai/2016	Jun/2016	Jul/2016	Agos/2016	Sep/2016	Out/2016	Nov/2016	Dez/2016		Atualizado do Exercício	Previsão
Receitas Correntes (I)	3.496.479,58	3.228.617,89	3.116.163,79	2.897.489,74	3.716.657,60	3.284.019,99	3.138.008,41	2.950.053,98	2.832.742,70	2.901.392,70	4.832.035,99	6.230.532,81	42.424.195,08	44.065.976,00	
Receita Tributária	96.746,99	71.018,48	204.268,40	106.305,54	85.833,37	122.212,92	70.969,82	104.427,40	238.941,56	26.289,37	207.952,58	324.202,92	1.658.149,37	1.048.990,00	
IPTU	0,00	0,00	0,00	0,00	89,24	0,00	0,00	0,00	0,00	0,00	419,61	3.125,75	3.634,80	12.100,00	
ISS	30.343,20	21.682,63	44.171,77	29.069,52	30.646,07	48.543,08	54.021,36	45.799,42	49.657,71	17.342,27	25.583,14	100.113,64	496.973,82	395.990,00	
ITBI	0,00	1.007,10	0,00	0,00	0,00	0,00	0,00	0,00	0,00	0,00	2.000,00	0,00	3.007,10	25.000,00	
IRRF	62.424,92	23.938,28	155.682,20	71.507,81	52.059,94	70.168,44	12.616,04	55.785,16	185.708,65	6.734,70	176.585,22	218.288,58	1.091.560,94	581.700,00	
Outras Receitas Tributárias	3.978,87	24.390,47	4.414,43	4.728,21	3.038,12	3.501,39	4.332,42	2.861,82	3.575,22	2.192,40	3.264,61	2.694,95	62.972,91	44.200,00	
Receita de Contribuições	43.439,05	36.874,96	38.353,34	40.434,16	39.952,99	43.304,55	44.280,47	37.911,07	40.299,17	37.011,14	39.397,28	39.930,22	481.788,40	340.000,00	
Receita Patrimonial	6.304,37	9.090,96	7.006,69	6.022,32	6.446,95	6.657,28	5.524,86	6.003,52	5.374,86	6.450,37	5.281,96	8.426,59	78.590,73	175.660,00	
Receita Agropecuária	0,00	0,00	0,00	0,00	0,00	0,00	0,00	0,00	0,00	0,00	0,00	0,00	0,00	0,00	
Receita Industrial	0,00	0,00	0,00	0,00	0,00	0,00	0,00	0,00	0,00	0,00	0,00	0,00	0,00	0,00	
Receita de Serviços	0,00	0,00	0,00	0,00	0,00	0,00	0,00	0,00	0,00	0,00	0,00	0,00	0,00	0,00	
Transferências Correntes	3.348.001,24	3.110.111,31	2.856.973,08	2.745.682,12	3.570.581,00	3.111.026,69	3.014.322,56	2.801.531,80	2.547.879,70	2.831.532,76	4.314.169,32	5.843.258,23	40.095.069,81	41.616.398,00	
Cota-Parte do FPM	1.277.539,36	1.599.294,57	971.441,29	1.154.835,04	1.535.651,88	1.268.697,22	1.406.816,76	1.140.704,76	927.620,85	1.126.034,33	2.054.433,90	3.211.578,80	17.874.649,66	15.220.747,00	
Cota-Parte do ICMS	321.076,79	203.427,82	430.770,80	312.020,70	329.927,44	325.538,75	326.701,83	343.333,86	346.930,92	342.790,96	364.746,97	356.219,88	4.003.486,72	2.467.167,00	
Cota-Parte do IPVA	24.416,61	30.260,81	37.291,45	22.282,40	22.594,25	12.242,82	6.553,87	6.107,64	3.676,09	4.203,46	4.160,84	2.485,08	176.275,32	116.160,00	
Cota-Parte do ITR	170,65	32,10	54,99	0,00	0,00	0,00	12,08	58,06	96,85	1.487,89	493,16	73,22	2.479,00	3.977,00	
Transferências de LC 87/1996	1.074,27	1.074,27	1.074,27	1.074,27	1.074,27	1.074,27	1.074,27	1.074,27	1.074,27	1.074,27	1.074,27	1.074,27	12.891,24	11.616,00	
Transferências de LC 61/1989	721.295,68	735.581,99	796.440,26	697.731,69	835.836,11	952.615,92	619.010,85	695.417,22	637.165,28	686.407,65	960.475,82	1.602.004,46	9.839.982,93	9.846.400,00	
Transferência do FUNDEB	1.002.427,88	540.439,75	619.900,02	557.738,02	845.497,05	550.857,71	654.152,90	614.835,99	631.315,44	669.534,20	928.784,46	669.822,52	8.285.305,94	13.950.311,00	
Outras Transferências Correntes	1.987,93	1.522,18	9.562,28	45,60	13.843,29	818,55	2.910,70	180,19	247,39	129,06	65.234,75	14.714,85	111.196,77	315.500,00	
Deduções (II)	325.112,72	367.016,54	288.320,46	298.241,45	378.075,52	321.645,03	251.015,16	298.440,33	256.081,94	295.331,85	485.205,13	568.980,03	4.133.466,16	4.459.277,00	
Contribuição Servidor para o Plano de Previdência	0,00	0,00	0,00	0,00	0,00	0,00	0,00	0,00	0,00	0,00	0,00	0,00	0,00	0,00	
Compensação Financ. entre Regimes Previdencia	0,00	0,00	0,00	0,00	0,00	0,00	0,00	0,00	0,00	0,00	0,00	0,00	0,00	0,00	
Dedução da Receita para Formação do FUNDEB	325.112,72	367.016,54	288.320,46	298.241,45	378.075,52	321.645,03	251.015,16	298.440,33	256.081,94	295.331,85	485.205,13	568.980,03	4.133.466,16	4.459.277,00	
Receita Corrente Líquida (III) = (I - II)	3.171.366,86	2.861.601,35	2.827.843,33	2.599.248,29	3.338.582,08	2.962.374,96	2.886.993,25	2.651.613,65	2.576.660,76	2.606.060,85	4.146.830,76	5.661.552,78	38.290.728,92	39.626.699,00	

PREFEITURA MUNICIPAL DE UMIRIM

Relatório Resumido de Execução Orçamentária

Demonstrativo da Receita Corrente Líquida

Orçamento Fiscal e da Seguridade Social

Período: Janeiro a Dezembro de 2016/Bimestre: Novembro e Dezembro

RRÉO - Anexo 3 (LRF - Art. 53, inciso I)

Em reais



JOSE PINTO DA SILVA
PREFEITO MUNICIPAL



PONTUAL ACESSORIA CONTABIL S/S LTDA
Contador - CRC 011-311/O-3



RAIMUNDO AZEVEDO BRAGA
CHEFE DO CONTROLE INTERNO



FRANCISCO GILDEMBERG AMARO SILVA
SECRETÁRIO DE FINANÇAS

PREFEITURA MUNICIPAL DE UMIRIM
Relatório Resumido de Execução Orçamentária
Demonstrativo das Receitas e Despesas Previdenciárias do Regime Próprio de Previdência dos Servidores
 Orçamento da Seguridade Social


Período: Janeiro a Dezembro de 2016/Bimestre: Novembro e Dezembro


Receitas		Previsão Inicial	Previsão Atualizada	Receitas Realizadas		Até o Bimestre 2015
				No Bimestre	Até o Bimestre 2016	
R\$ 1,00						
Receitas Previdenciárias (Exceto Intra-Orçamentárias) (I)						
(-) Deduções da Receita Patrimonial				0,00	0,00	
Receitas Previdenciárias (Intra-Orçamentárias) (II)		0,00	0,00	0,00	0,00	0,00
Total das Receitas Previdenciárias - RPPS (III) = (I + II)		0,00	0,00	0,00	0,00	0,00
Despesas						
Despesas Previdenciárias (Exceto Intra-Orçamentárias) (IV)						
Despesas Previdenciárias (Intra-Orçamentárias) (V)		0,00	0,00	0,00	0,00	0,00
Total das Despesas Previdenciárias - RPPS (VI) = (IV + V)		0,00	0,00	0,00	0,00	0,00
Resultado Previdenciário - RPPS (VII) = (III - IV)		0,00	0,00	0,00	0,00	0,00
Aportes de Recursos para o Regime Próprio de Previdência do Servidor						
		Previsão Inicial	Previsão Atualizada	No Bimestre	Até o Bimestre 2016	Até o Bimestre 2015
		---	---	---	---	---
Reserva Orçamentária do RPPS						
Valor						
0,00						
Bens e Direitos do RPPS						
		Novembro		2016	2015	
Caixa			0,00		0,00	0,00
Banco			0,00		0,00	0,00
Investimentos				---		---
Outros Bens e Direitos				---		---
Receitas Intra-Orçamentárias						
		Previsão Inicial	Previsão Atualizada	No Bimestre	Até o Bimestre 2016	Até o Bimestre 2015

PREFEITURA MUNICIPAL DE UMIRIM
Relatório Resumido de Execução Orçamentária
Demonstrativo das Receitas e Despesas Previdenciárias do Regime Próprio de Previdência dos Servidores
Orçamento da Seguridade Social

Período: Janeiro a Dezembro de 2016/Bimestre: Novembro e Dezembro

RREO - Anexo IV (LRF, Art. 53, inciso II)		R\$ 1,00	
(-) Deduções da Receita			
Total das Receitas Previdenciárias Intra-Orçamentárias	0,00	0,00	0,00
Despesas Intra-Orçamentárias			
	Dotação Inicial	Dotação Atualizada	Despesas Liquidadas Até o Bimestre 2016
			Até o Bimestre 2015
Total das Despesas Previdenciárias Intra-Orçamentárias	0,00	0,00	0,00


 JOSE PINTO DA SILVA
 PREFEITO MUNICIPAL


 PONTUAL ASSESSORIA CONTABIL S/S LTDA
 Contador - CRC 0111-311/0-3


 RAIMUNDO AZEVEDO BRAGA
 CHEFE DO CONTROLE INTERNO


 FRANCISCO GILDEBERG AMARO SILVA
 SECRETARIO DE FINANÇAS

PREFEITURA MUNICIPAL DE UMIRIM

Relatório Resumido de Execução Orçamentária

Demonstrativo do Resultado Nominal

Orçamento Fiscal e da Seguridade Social

Período: Janeiro a Dezembro de 2016/Bimestre: Novembro e Dezembro

RREO - Anexo 5 (LRF, Art. 53, inciso III)

Em reais

	SALDO		
	Em 31/Dez/2015 (a)	Em Outubro (b)	Em Dezembro (c)
<u>DÍVIDA FISCAL LÍQUIDA</u>			
DÍVIDA CONSOLIDADA (I)	12.208.711,13	11.951.463,58	11.896.179,26
DEDUÇÕES (II)	0,00	0,00	1.429.621,14
Disponibilidade de Caixa Bruta	949.065,62	880.589,78	2.862.411,86
Demais Haveres Financeiros			
(-) Restos a Pagar Processados (Exceto Precatórios)	2.060.695,88	1.465.882,86	1.432.790,72
DÍVIDA CONSOLIDADA LÍQUIDA (III) = (I - II)	12.208.711,13	11.951.463,58	10.466.558,12
RECEITAS DE PRIVATIZAÇÕES (IV)			
PASSIVOS RECONHECIDOS (V)			
DÍVIDA FISCAL LÍQUIDA (VI) = (III + IV - V)	12.208.711,13	11.951.463,58	10.466.558,12
<u>RESULTADO NOMINAL</u>			
	PERÍODO DE REFERÊNCIA		
	No Bimestre (c-b)	Até o Bimestre (c-a)	
DÍVIDA CONSOLIDADA (I)	-1.484.905,46	-1.742.153,01	
<u>DISCRIMINAÇÃO DA META FISCAL</u>			
			VALOR CORRENTE
META DE RESULTADO NOMINAL FIXADA NO ANEXO DE METAS FISCAIS DA LDO PARA O EXERCÍCIO DE REFERÊNCIA			0,00
<u>REGIME PREVIDENCIÁRIO</u>			
<u>DÍVIDA FISCAL LÍQUIDA PREVIDENCIÁRIA</u>			
	SALDO		
	Em 31/Dez/2015	Em Outubro	Em Dezembro
DÍVIDA CONSOLIDADA PREVIDENCIÁRIA (VII)	0,00	0,00	0,00
Passivo Atuarial			
Demais Dívidas			
DEDUÇÕES (II)	0,00	0,00	0,00
Disponibilidade de Caixa Bruta			
Investimentos			

PREFEITURA MUNICIPAL DE UMIRIM

Relatório Resumido de Execução Orçamentária

Demonstrativo do Resultado Nominal

Orçamento Fiscal e da Seguridade Social

Período: Janeiro a Dezembro de 2016/Bimestre: Novembro e Dezembro

		Em reais	
BREO - Anexo 5 (L.R.E. Art. 53, inciso III)			
Demais Haveres Financeiros			
(-) Restos a Pagar Processados	0,00	0,00	0,00
DÍVIDA CONSOLIDADA LÍQUIDA (VIII)			
PREVIDENCIÁRIA (IX) = (VI - VIII)	0,00	0,00	0,00
PASSIVOS RECONHECIDOS (X)			
DÍVIDA FISCAL LÍQUIDA PREVIDENCIÁRIA (XI)=(IX-X)	0,00	0,00	10.466.558,12



JOSE PINTO DA SILVA
PREFEITO MUNICIPAL



PONTUAL ASSESSORIA CONTABIL S/S LTDA
Contador - CRC 011-311/O-3



RAIMUNDO AZEVEDO BRAGA
CHEFE DO CONTROLE INTERNO



FRANCISCO GILDMBERG AMARO SILVA
SECRETÁRIO DE FINANÇAS

PREFEITURA MUNICIPAL DE UMIRIM

Relatório Resumido de Execução Orçamentária

Demonstrativo do Resultado Primário

Orçamento Fiscal e da Seguridade Social

Período: Janeiro a Dezembro de 2016/Bimestre: Novembro e Dezembro

RRFO - Anexo 6 (LRE - Art. 53 - inciso III)

	Receitas Realizadas		Previsão Atualizada	Em reais	
	Até o Bimestre 2016			Até o Bimestre 2015	
	Até o Bimestre 2016	Até o Bimestre 2015		Até o Bimestre 2016	Até o Bimestre 2015
Receitas Primárias					
Receitas Primárias Correntes (I)	38.212.138,19	39.575.477,37	43.374.888,00		
Receitas Tributárias	1.658.149,37	1.304.470,92	1.048.990,00		
IPTU	3.634,60	3.639,46	12.100,00		
ISS	496.973,82	395.215,54	385.990,00		
ITBI	3.007,10	7.554,97	25.000,00		
IRRF	1.091.560,94	841.976,36	581.700,00		
Outras Receitas Tributárias	62.972,91	56.084,59	44.200,00		
Receitas de Contribuições	481.188,40	424.612,46	340.000,00		
Receitas Previdenciárias	0,00	0,00	0,00		
Outras Receitas de Contribuições	481.188,40	424.612,46	340.000,00		
Receita Patrimonial Líquida	0,00	0,00	340.000,00		
Receita Patrimonial	0,00	475,51	54.000,00		
(-) Aplicações Financeiras	78.590,73	127.441,57	175.660,00		
Transferências Correntes	78.590,73	126.966,06	121.660,00		
Cota-Parte do FPM	35.961.603,65	37.651.324,73	41.616.398,00		
Cota-Parte do ICMS	14.382.662,36	15.245.830,86	15.220.747,00		
Cota-Parte do IPVA	3.202.789,54	3.435.553,41	2.467.187,00		
Convênios	141.020,44	153.598,62	116.160,00		
Outras Transferências Correntes	287.848,11	2.323.727,01	1.854.660,00		
Demais Receitas Correntes	17.947.283,20	16.492.614,83	21.957.644,00		
Dívida Ativa	111.196,77	194.593,75	315.500,00		
Diversas Receitas Correntes	4.671,04	5.355,14	255.000,00		
Receitas de Capital (II)	106.525,73	189.238,61	60.500,00		
Operações de Crédito (III)	1.541.834,95	316.187,69	3.160.000,00		
Amortização de Empréstimos (IV)	0,00	0,00	0,00		
Alienação de Bens (V)	0,00	0,00	0,00		
Transferências de Capital	26.100,00	0,00	30.000,00		
Convênios	1.515.734,95	316.187,69	2.610.000,00		
Outras Transferências de Capital	1.515.734,95	316.187,69	2.610.000,00		
Outras Receitas de Capital	0,00	0,00	0,00		
Receitas Primárias de Capital (VI) = (II - III - IV - V)	1.515.734,95	316.187,69	3.130.000,00		
Receita Primária Total (VII) = (I + VI)	39.727.873,14	39.891.665,06	46.504.888,00		

PREFEITURA MUNICIPAL DE UMIRIM
Relatório Resumido de Execução Orçamentária
Demonstrativo do Resultado Primário
Orçamento Fiscal e da Seguridade Social

Período: Janeiro a Dezembro de 2016/Bimestre: Novembro e Dezembro

RR00 - Anexo 6 (LRE - Art. 53, inciso III)

	Dotação Atualizada	Despesas Empenhadas		Despesas Liquidadas		Insc. Restos a Pagar N° Proc.		Em reais Em 2015
		2015		2015		Em 2016		
		Até o Bimestre 2016	Até o Bimestre 2015	Até o Bimestre 2016	Até o Bimestre 2015	Em 2016	Em 2015	
Despesas Primárias								
Despesas Correntes (VIII)	43.573.096,00	34.178.949,24	35.085.295,72	34.178.949,24	34.162.139,55			923.156,17
Pessoal e Encargos Sociais	24.313.380,00	20.356.594,42	20.968.912,47	20.356.594,42	20.968.912,47			
Juros e Encargos da Dívida (IX)	25.000,00	0,00	0,00	0,00	0,00			
Outras Despesas Correntes	19.234.716,00	13.822.354,82	14.116.383,25	13.822.354,82	13.193.227,08			923.156,17
Despesas Primárias Correntes (X) = (VIII - IX)	43.548.096,00	34.178.949,24	35.085.295,72	34.178.949,24	34.162.139,55			923.156,17
Despesas de Capital (XI)	3.198.400,00	2.143.309,40	2.396.301,06	1.852.545,90	2.352.562,29		290.763,50	43.738,77
Investimentos	2.741.800,00	1.830.777,53	2.215.418,41	1.540.014,03	2.171.679,64		290.763,50	43.738,77
Inversões Financeiras	0,00	0,00	0,00	0,00	0,00			
Concessão de Empréstimo (XII)								
Aquisição de Título de Capital Já Integralizado (XIII)								
Demais Inversões Financeiras	0,00	0,00	0,00	0,00	0,00			
Amortização da Dívida (XIV)	456.600,00	312.531,87	180.882,65	312.531,87	180.882,65			
Despesas Primárias de Capital (XV) = (XI - XII - XIII - XIV)	2.741.800,00	1.830.777,53	2.215.418,41	1.540.014,03	2.171.679,64		290.763,50	43.738,77
Reserva de Contingência (XVI)	474.480,00							
Reserva do RPPS (XVII)	0,00							
Despesas Primária Total (XVIII) = (X + XV + XVI + XVII)	46.764.376,00	36.009.726,77	37.300.714,13	35.718.963,27	36.333.819,19		290.763,50	966.894,94
Resultado Primário (XIX) = (VI - XVIII)	-259.488,00	3.718.146,37	2.590.950,93					
Saldo de Exercícios Anteriores								
Discriminação da Meta Fiscal								
Meta de Resultado Primário Fixada no Anexo de Metas Fiscais da LDO P/O Exercício de Referência							Valor Corrente	0,00

PREFEITURA MUNICIPAL DE UMIRIM

Relatório Resumido de Execução Orçamentária

Demonstrativo do Resultado Primário

Orçamento Fiscal e da Seguridade Social


Período: Janeiro a Dezembro de 2016/Bimestre: Novembro e Dezembro

.RREO - Anexo 6 (LRE, Art. 53, inciso III)

Em reais



JOSE PINTO DA SILVA
PREFEITO MUNICIPAL



PONTUAL ASSESSORIA CONTABIL S/S LTDA
Contador - CRC 011-311/O-3



RAIMUNDO AZEVEDO BRAGA
CHEFE DO CONTROLE INTERNO



FRANCISCO GILDEMBERG AMARO SILVA
SECRETARIO DE FINANÇAS

PREFEITURA MUNICIPAL DE UMIRIM
Relatório Resumido de Execução Orçamentária
Restos a Pagar por Poder e Órgão

Orçamento Fiscal e da Seguridade Social
 Período: Janeiro a Dezembro de 2016/Bimestre: Novembro e Dezembro

RREO - Anexo VII (LRF, Art. 52, inciso I, alíneas "a" e "b" do inciso II e §1º)
 RREO - Anexo VII (LRF, art. 53, inciso V)

	RESTOS A PAGAR PROCESSADOS						RESTOS A PAGAR NÃO PROCESSADOS				R\$ 1,00	
	Inscritos			A Pagar	Pagos	Cancelados	Inscritos		Cancelados	Pagos		A Pagar
	Em Exercícios Anteriores	Em 31 de Dezembro de 2015	Em 31 de Dezembro de 2015				Em Exercícios Anteriores	Em 31 de Dezembro de 2015				
PODER/ÓRGÃO												
RESTOS A PAGAR (EXCETO INTRA-ORÇAMENTÁRIOS) (I)												
EXECUTIVO												
Gabinete do Prefeito	2.352,58	53.043,18	0,00	880,58	54.515,18	0,00	44.580,01	0,00	44.580,01	11.329,50	44.580,01	11.329,50
Secretaria de Administração e Planejamento	10.455,85	47.047,77	0,00	10.167,46	47.336,16	0,00	32.840,00	0,00	32.130,00	15.390,02	32.130,00	16.100,02
Secretaria de Finanças	15.142,46	23.866,84	0,00	15.142,46	23.866,84	0,00	13.700,00	0,00	13.040,00	5.579,00	13.040,00	6.239,00
Secretaria de Agricultura e Meio Ambiente	17.629,92	25.483,31	0,00	18.339,83	24.773,40	0,00	33.959,00	0,00	33.959,00	652,97	33.959,00	652,97
Secretaria de Infra Estrutura, Viacão e Serviços Públicos	73.275,69	230.093,97	0,00	212.754,42	90.615,24	0,00	135.362,89	0,00	129.512,89	25.508,19	129.512,89	31.356,19
Secretaria de Educação	84.223,31	133.204,27	0,00	83.788,45	133.639,13	0,00	111.960,02	0,00	97.480,52	26.034,42	97.480,52	40.533,92
Secretaria de Saúde - Fundo Municipal de Saúde	134.536,45	469.887,28	0,00	448.876,04	155.547,69	0,00	418.313,12	0,00	345.878,56	22.511,00	345.878,56	94.945,56
Fundo de Educação Básica - FUNDEB	186.939,93	55.367,76	0,00	184.438,15	57.869,54	0,00	80.915,50	0,00	67.355,50	4.858,55	67.355,50	18.418,55
Secretaria de Governo	0,00	0,00	0,00	0,00	0,00	0,00	0,00	0,00	0,00	0,00	0,00	0,00
Secretaria de Cultura e Turismo	6.715,62	23.225,30	0,00	7.370,92	22.570,00	0,00	15.860,00	0,00	15.860,00	0,00	15.860,00	0,00
Secretaria da Juventude, Esporte e Lazer	20,00	4.900,00	0,00	20,00	4.900,00	0,00	2.990,00	0,00	2.990,00	0,00	2.990,00	0,00
Secretaria de Assistência Social	64.313,61	36.575,90	0,00	79.602,11	21.287,40	0,00	70.594,40	0,00	68.094,40	14.266,05	68.094,40	16.766,05
Reserva de Contingência	0,00	0,00	0,00	0,00	0,00	0,00	0,00	0,00	0,00	0,00	0,00	0,00
LEGISLATIVO												
Camara Municipal de Umirim	0,00	0,00	0,00	0,00	0,00	0,00	0,00	0,00	0,00	0,00	0,00	0,00
RESTOS A PAGAR (INTRA-ORÇAMENTÁRIOS) (II)												
TOTAL (III) = (I + II)	595.605,42	1.102.695,58	0,00	1.061.380,42	636.920,58	0,00	961.094,94	0,00	850.880,88	126.129,70	961.094,94	236.343,76

PREFEITURA MUNICIPAL DE UMIRIM
Relatório Resumido de Execução Orçamentária
Restos a Pagar por Poder e Órgão

Orçamento Fiscal e da Seguridade Social

Período: Janeiro a Dezembro de 2016/Bimestre: Novembro e Dezembro


RREO - Anexo VII (LRF, Art. 52, inciso I, alíneas "a" e "b" do inciso II e §1º)



JOSE PINTO DA SILVA
PREFEITO MUNICIPAL



RAIMUNDO AZEVEDO BRAGA
CHEFE DO CONTROLE INTERNO



PONTUAL ASSessorIA CONTABIL S/S LTDA
Contador - CRC 011-311/O-3



FRANCISCO GILDEBERG AMARO SILVA
SECRETARIO DE FINANÇAS

PREFEITURA MUNICIPAL DE UMIRIM
Relatório Resumido da Execução Orçamentária
Demonstrativo das Receitas e Despesas com Manutenção e Desenvolvimento do Ensino - MDE
Orçamentos Fiscal e da Seguridade Social
Período: Janeiro a Dezembro de 2016/Bimestre: Novembro e Dezembro

RREO - ANEXO VIII (LDB, art. 72)

R\$ 1,00

RECEITAS DO ENSINO					
RECEITA RESULTANTE DE IMPOSTOS (caput do art. 212 da Constituição)	PREVISÃO INICIAL	PREVISÃO ATUALIZADA	RECEITAS REALIZADAS		
			No Bimestre	Até o Bimestre	%
1 - RECEITAS DE IMPOSTOS	1.154.790,00	1.154.790,00	526.195,94	1.599.847,50	138,54
Imposto sobre a Propriedade Predial e Territorial Urbana	12.100,00	12.100,00	3.545,36	3.634,60	30,03
Imposto de Renda Retido nas Fontes sobre os Rendimentos do Trabalho	326.700,00	326.700,00	394.546,20	971.179,29	297,26
Imposto de Renda Retido nas Fontes sobre Outros Rendimentos	255.000,00	255.000,00	407,60	120.381,65	47,20
Imposto sobre Transmissão "Inter Vivos" de Bens Imóveis e de Direitos Reais sobre Im	25.000,00	25.000,00	2.000,00	3.007,10	12,02
Imposto sobre Serviços de Qualquer Natureza	385.990,00	385.990,00	125.696,78	496.973,82	128,75
Receita da Dívida Ativa do Imposto sobre a Propriedade Predial e Territorial Urbana - I	150.000,00	150.000,00	0,00	4.671,04	3,11
2 - RECEITAS DE TRANSFERÊNCIAS CONSTITUCIONAIS LEGAIS	22.296.388,00	22.296.388,00	5.998.645,42	21.882.050,71	98,14
Cota-Parte do Fundo de Participação dos Municípios - Cota Mensal	19.025.933,00	19.025.933,00	5.266.012,60	17.674.648,66	92,89
Cota-Parte do Imposto Sobre a Propriedade Territorial Rural	4.971,00	4.971,00	566,38	2.479,00	49,86
Transferência Financeira do ICMS - Desoneração - L.C. Nº 87/96	14.520,00	14.520,00	2.148,54	12.891,24	88,78
Cota-Parte do ICMS	3.083.984,00	3.083.984,00	720.966,85	4.003.486,72	129,81
Cota-Parte do IPVA	145.200,00	145.200,00	6.645,92	176.275,32	121,40
Cota-Parte do IPI sobre Exportação	21.780,00	21.780,00	2.305,13	12.269,77	56,33
3 - TOTAL DAS RECEITAS DE IMPOSTOS (1 + 2)	23.451.178,00	23.451.178,00	6.524.841,36	23.481.898,21	0,00
RECEITAS ADICIONAIS PARA FINANCIAMENTO DO ENSINO					
RECEITAS ADICIONAIS PARA FINANCIAMENTO DO ENSINO	PREVISÃO INICIAL	PREVISÃO ATUALIZADA	RECEITAS REALIZADAS		
			No Bimestre	Até o Bimestre	%
4 - RECEITAS DA APLICAÇÃO FINANCEIRA DE OUTROS RECURSOS VINCULADOS A	0,00	0,00	0,00	0,00	0,00
5 - RECEITA DE TRANSFERÊNCIAS DO FNDE	835.600,00	835.600,00	174.325,45	977.567,15	116,98
Transferências do Salário-Educação	435.600,00	435.600,00	83.133,45	535.287,15	122,88
Transferências Diretas do FNDE referentes ao Programa Dinheiro Direto na Escola - F	20.000,00	20.000,00	4.560,00	9.120,00	45,60
Transferências Diretas do FNDE referentes ao Programa Nacional de Alimentação Esc	380.000,00	380.000,00	86.632,00	433.160,00	113,98
6 - RECEITA DE TRANSFERÊNCIA DE CONVÊNIOS	0,00	0,00	0,00	0,00	0,00
8 - OUTRAS RECEITAS PARA FINANCIAMENTO DO ENSINO	0,00	0,00	0,00	0,00	0,00
9 - TOTAL DAS RECEITAS PARA FINANCIAMENTO DO ENSINO (4 + 5 + 6 + 7 + 8)	835.600,00	835.600,00	174.325,45	977.567,15	116,98
FUNDEB					
RECEITA RESULTANTE DE IMPOSTOS (caput do art. 212 da Constituição)	PREVISÃO INICIAL	PREVISÃO ATUALIZADA	RECEITAS REALIZADAS		
			No Bimestre	Até o Bimestre	%
10 - RECEITAS DESTINADAS AO FUNDEB	4.459.277,60	4.459.277,60	1.054.185,16	4.133.466,16	92,69
Dedução FUNDEB - <Cota-Parte do FPM>	3.805.186,60	3.805.186,60	907.658,67	3.291.986,30	86,51
Dedução FUNDEB - <Cota-Parte do ITR>	994,20	994,20	113,27	495,77	49,86
Dedução FUNDEB - <Cota-Parte ICMS LC>	2.904,00	2.904,00	429,70	2.578,20	88,78
Dedução FUNDEB - <Cota-Parte do ICMS>	616.796,80	616.796,80	144.193,34	800.697,18	129,81
Dedução FUNDEB - <Cota-Parte do IPVA>	29.040,00	29.040,00	1.329,16	35.254,88	121,40
Dedução FUNDEB - <Cota-Parte IPIExp.>	4.356,00	4.356,00	461,02	2.453,83	56,33
11 - RECEITAS RECEBIDAS PELO FUNDEB	12.893.400,00	12.893.400,00	2.964.910,74	12.915.582,05	100,17
11.1 - Transferências de Recursos do FUNDEB	9.846.400,00	9.846.400,00	2.562.480,28	9.939.982,93	100,95
11.2 - Complementação da União ao FUNDEB	3.025.000,00	3.025.000,00	402.430,46	2.972.540,22	98,26
11.3 - Receita de Aplicação Financeira dos Recursos do FUNDEB	22.000,00	22.000,00	0,00	3.058,90	13,90
12 - RESULTADOS DAS TRANSFERÊNCIAS DO FUNDEB (11.1 - 10)	5.387.122,40	5.387.122,40	1.508.295,12	5.806.516,77	107,78
Acréscimo Resultante das Transferência do FUNDEB					

PREFEITURA MUNICIPAL DE UMIRIM
Relatório Resumido da Execução Orçamentária
Demonstrativo das Receitas e Despesas com Manutenção e Desenvolvimento do Ensino - MDE
Orçamentos Fiscal e da Seguridade Social


Período: Janeiro a Dezembro de 2016/Bimestre: Novembro e Dezembro

RREO - ANEXO VII (LDB, art. 72)

R\$ 1,00



JOSE PINTO DA SILVA
PREFEITO MUNICIPAL



PONTUAL ASSESSORIA CONTABIL S/S LTDA
Contador - CRC 011-311/O-3



RAIMUNDO AZEVEDO BRAGA
CHEFE DO CONTROLE INTERNO



FRANCISCO GILDEBERG AMARO SILVA
SECRETARIO DE FINANÇAS

PREFEITURA MUNICIPAL DE UMIRIM
Relatório Resumido da Execução Orçamentária
Demonstrativo das Receitas e Despesas com Manutenção e Desenvolvimento do Ensino - MDE
Orçamentos Fiscal e da Seguridade Social

Período: Janeiro a Dezembro de 2016/Bimestre: Novembro e Dezembro

RREO - ANEXO VIII (LDB, art. 72)

R\$ 1,00

DESPESAS DO FUNDEB	DOTAÇÃO INICIAL	DOTAÇÃO ATUALIZADA	DESPESAS LIQUIDADAS		
			No Bimestre	Até o Bimestre	%
13 - PAGAMENTO DOS PROFISSIONAIS DO MAGISTÉRIO	1.350.000,00	793.700,00	1.535.962,10	8.787.291,94	68,03
13.1 - Com Educação Infantil	120.000,00	10.000,00	0,00	0,00	0,00
13.2 - Com Ensino Fundamental	1.230.000,00	783.700,00	0,00	0,00	0,00
13.3 - Com Educação Básica	13.422.200,00	14.388.000,00	1.535.962,10	8.787.291,94	61,07
14 - OUTRAS DESPESAS	1.350.000,00	793.700,00	0,00	0,00	0,00
14.1 - Com Educação Infantil	120.000,00	10.000,00	0,00	0,00	0,00
14.2 - Com Ensino Fundamental	1.230.000,00	783.700,00	0,00	0,00	0,00
14.3 - Com Educação Básica	13.422.200,00	14.388.000,00	470.116,75	2.492.242,33	17,32
15 - TOTAL DAS DESPESAS DO FUNDEB (13 + 14)	29.544.400,00	30.363.400,00	2.006.078,85	11.279.534,27	37,14

DEDUÇÕES PARA FINS DE LIMITE DO FUNDEB PARA PAGAMENTO DOS PROFISSIONAIS DO MAGISTÉRIO	VALOR
16 - RESTOS A PAGAR INSCRITOS NO EXERCÍCIO SEM DISPONIBILIDADE FINANCEIRA DE RECURSOS DO FUNDEB	335.761,03
17 - DESPESAS CUSTEADAS COM O SUPERÁVIT FINANCEIRO DO EXERCÍCIO ANTERIOR DO FUNDEB	0,00
18 - TOTAL DAS DEDUÇÕES CONSIDERADAS PARA FINS DE LIMITE DO FUNDEB (16 + 17)	335.761,03
19 - MÍNIMO DE 60% NA REMUNERAÇÃO DO MAGISTÉRIO COM EDUCAÇÃO INFANTIL E ENSINO FUNDAMENTAL (13 / 11) x 100) %	68,03

CONTROLE DA UTILIZAÇÃO DE RECURSOS NO EXERCÍCIO SUBSEQUENTE	VALOR
20 - RECURSOS RECEBIDOS DO FUNDEB EM [EXERCÍCIO_ ANTERIOR] QUE NÃO FORAM UTILIZADOS	0,00
21 - DESPESAS CUSTEADAS COM O SALDO DO ITEM 20 ATÉ O 1º TRIMESTRE DE [EXERCÍCIO]	0,00

MANUTENÇÃO E DESENVOLVIMENTO DO ENSINO - DESPESAS CUSTEADAS COM A RECEITA RESULTANTE DE IMPOSTOS E RECURSOS DO FUNDEB

RECEITAS COM AÇÕES TÍPICAS DE MDE	PREVISÃO INICIAL	PREVISÃO ATUALIZADA	RECEITAS REALIZADAS		
			No Bimestre	Até o Bimestre	%
22 - IMPOSTOS E TRANSFERÊNCIAS DESTINADAS À MDE (25% de 3)	5.862.794,50	5.862.794,50	1.631.210,34	5.870.474,55	100,13

DESPESAS COM AÇÕES TÍPICAS DE MDE	DOTAÇÃO INICIAL	DOTAÇÃO ATUALIZADA	DESPESAS LIQUIDADAS		
			No Bimestre	Até o Bimestre	%
23 - EDUCAÇÃO INFANTIL	120.000,00	10.000,00	0,00	0,00	0,00
24 - ENSINO FUNDAMENTAL	1.230.000,00	783.700,00	154.166,40	650.390,60	82,98
25 - ENSINO MÉDIO	63.000,00	33.000,00	0,00	0,00	0,00
26 - ENSINO SUPERIOR	49.000,00	14.000,00	0,00	0,00	0,00
27 - ENSINO PROFISSIONAL NÃO INTEGRADO AO ENSINO REGULAR	0,00	0,00	0,00	0,00	0,00
28 - OUTRAS	15.729.200,00	16.721.600,00	2.531.320,24	14.858.667,67	88,85
29 - TOTAL DAS DESPESAS COM AÇÕES TÍPICAS DE MDE (23 + 24 + 25 + 26 + 27 + 28)	17.191.200,00	17.562.300,00	2.685.486,64	15.509.058,27	88,30

DEDUÇÕES CONSIDERADAS PARA FINS DE LIMITE CONSTITUCIONAL	VALOR
30 - RESULTADO LÍQUIDO DAS TRANSFERÊNCIAS DO FUNDEB = (12)	5.806.516,77
31 - DESPESAS CUSTEADAS COM A COMPLEMENTAÇÃO DO FUNDEB NO EXERCÍCIO	2.972.540,22
32 - RECEITA DE APLICAÇÃO FINANCEIRA DOS RECURSOS DO FUNDEB ATÉ O BIMESTRE = (50 h)	3.058,90
33 - DESPESAS CUSTEADAS COM O SUPERÁVIT FINANCEIRO, DO EXERCÍCIO ANTERIOR, DO FUNDEB	0,00
34 - DESPESAS CUSTEADAS COM O SUPERÁVIT FINANCEIRO, DO EXERCÍCIO ANTERIOR, DE OUTROS RECURSOS DE IMPOSTOS	0,00
35 - RESTOS A PAGAR INSCRITOS NO EXERCÍCIO ANTERIOR SEM DISPONIBILIDADE FINANCEIRA DE RECURSOS DE IMPOSTOS VINCULADOS AO	0,00
36 - CANCELAMENTO, NO EXERCÍCIO, DE RESTOS A PAGAR INSCRITOS COM DISPONIBILIDADE FINANCEIRA DE RECURSOS DE IMPOSTOS VINCULADOS AO	0,00
37 - TOTAL DAS DEDUÇÕES CONSIDERADAS PARA FINS DE LIMITE CONSTITUCIONAL (30 + 31 + 32 + 33 + 34 + 35 + 36)	8.782.115,89
38 - TOTAL DAS DESPESAS PARA FINS DE LIMITE (29 - 37)	6.726.942,38
39 - MÍNIMO DE 25% DAS RECEITAS RESULTANTE DE IMPOSTOS EM MDE ((38 / 3) * 100)	28,64

OUTRAS INFORMAÇÕES PARA CONTROLE					
OUTRAS DESPESAS CUSTEADAS COM RECEITAS ADICIONAIS PARA FINANCIAMENTO DO ENSINO	DOTAÇÃO INICIAL	DOTAÇÃO ATUALIZADA	DESPESAS LIQUIDADAS		
			No Bimestre	Até o Bimestre	%